



LAPTAH LAPORAN TAHUNAN 2024



Balai Pengawas Obat dan Makanan di Jambi
Jl. RM. Nur Atmadibrata No. 11 Telanaipura Kota Jambi

<https://jambi.pom.go.id> 

Balai POM di Jambi     

085158225761 

KATA PENGANTAR

Sambutan Kepala Balai POM di Jambi



Puji Syukur kehadiran Tuhan Yang Maha Kuasa karena berkat rahmat dan karunia-Nya Balai POM di Jambi dapat menyelesaikan tugas-tugas pengawasan Obat dan Makanan di wilayah Provinsi Jambi. Sebagai upaya mewujudkan visi Badan POM, Balai POM di Jambi melaksanakan program pengawasan Obat dan Makanan melalui sasaran

kinerja yang telah ditetapkan untuk tahun 2024.

Lingkungan Strategis yang semakin dinamis berimplikasi pada luas dan kompleksnya tugas dan tanggung jawab pengawasan Obat dan Makanan yang harus dilakukan oleh Balai POM di Jambi. Jejaring kerjasama dan koordinasi yang efektif dan sinergis dengan berbagai pihak harus senantiasa dijalin, dibina dan dikembangkan agar memberikan kontribusi optimal bagi terlaksananya tugas dan tanggung jawab Balai POM di Jambi. Disamping itu, Balai POM di Jambi senantiasa melakukan pemberdayaan masyarakat terkait Obat dan Makanan aman agar masyarakat dalam hal ini konsumen dapat melakukan pencegahan dini terhadap Obat dan Makanan yang berbahaya bagi Kesehatan.


Peningkatan beban kerja serta kompleksnya permasalahan tersebut, perlu diimbangi dengan perkuatan institusi terkait kelembagaan, pelaksanaan reformasi birokrasi yang konsisten, pemantapan sumber daya manusia yang profesional, serta dukungan sarana dan prasarana yang memadai.

Laporan Tahunan ini memberikan gambaran seluruh rangkaian kegiatan dan kinerja yang telah dicapai Balai POM di Jambi selama Tahun 2024, menjadi bahan evaluasi untuk meningkatkan kinerja pada masa mendatang, dan sebagai salah satu wujud pertanggungjawaban Balai POM di Jambi dalam pelaksanaan anggaran pemerintah yang efektif, transparan, akuntabel dan berorientasi kepada hasil.

Pencapaian hasil kerja yang telah diperoleh Balai POM di Jambi Tahun 2024 merupakan perwujudan dari kerja sama dan dukungan berbagai pihak termasuk instansi terkait beserta *team work* seluruh pegawai Balai POM di Jambi, oleh sebab itu dalam kesempatan ini kami sampaikan penghargaan dan terima kasih yang setinggi-tingginya.

Kami menyadari bahwa apa yang telah kami lakukan dan tuangkan dalam laporan ini masih belum sempurna, oleh karena itu kritik dan saran sangat kami harapkan untuk kesempurnaan Laporan Tahunan ini pada Tahun mendatang.

Kepala Balai POM di Jambi



Veramika Ginting, S.Si., Apt., M.H.

TIM PENYUSUN LAPORAN TAHUNAN

Tim Penyusun Laporan Tahunan Balai POM di Jambi Tahun 2024 (berdasarkan Keputusan Kepala Balai Pengawas Obat dan Makanan di Jambi, Nomor HK.02.02.1B.01.25.0052 Tahun 2025)

1. **Penanggung Jawab** : Veramika Ginting. S.Si., Apt., M.H.
2. **Ketua** : Fransisca Octanta W.N., S.T.P.
3. **Anggota** :
 - a. Fuani Farid, S. Farm., Apt.
 - b. Marhamah, S.E.
 - c. Fauziah, S.H.
 - d. Riyanti, S.Farm., Apt.
 - e. Edy Syatria, S.Kom.
 - f. Arif Setiadi Tamimy, S.Farm., Apt.
 - g. Mursidah, S.H.
 - h. Maria Lies Purbahabsari Viandana, S.Farm., Apt.
 - i. Denayu Aidha Nursanti, S.H.
 - j. Yostarita Muchtar, S.T.P.
 - k. Rina Yunita, S.Farm.
 - l. Aria Jaka, S.Kom.
 - m. Siti Silvia Latifah, S.E.
 - n. Ketua Tim Kerja TA 2024

DAFTAR ISI

KATA PENGANTAR	i
TIM PENYUSUN LAPORAN TAHUNAN	iii
DAFTAR ISI	iv
DAFTAR GAMBAR.....	viii
DAFTAR TABEL.....	xi
Highlight Kegiatan Tahun 2024	xii
BAB I	1
PENDAHULUAN.....	1
1.1. GAMBARAN UMUM INSTITUSI	1
A. Tugas Pokok dan Fungsi.....	3
B. Visi dan Misi Balai POM di Jambi.....	4
C. Budaya Organisasi	7
D. Kegiatan Utama	8
E. Kegiatan Prioritas.....	9
1.2. PENGARUSUTAMAAN GENDER (PUG)	12
A. Komitmen Pimpinan	12
B. Kebijakan Responsif Gender.....	13
C. Kebijakan Lainnya.....	13
D. Kelembagaan PUG.....	14
BAB II.....	15
KEADAAN UMUM DAN LINGKUNGAN	15
2.1. LINGKUNGAN EKSTERNAL	15
A. Data Umum Wilayah Kerja	15

B. Jumlah Sasaran Pengawasan Menurut Kabupaten Kota.....	18
2.2. LINGKUNGAN INTERNAL.....	19
A. Luas Tanah (m ²).....	19
B. Luas Bangunan (m ²).....	19
C. Status Kepemilikan Tanah.....	20
D. Rumah Dinas.....	21
E. Penerangan.....	21
F. Sarana Komunikasi.....	21
G. Sumber Air Bersih.....	21
H. Kendaraan.....	21
I. Sumber Daya Manusia (SDM).....	22
J. Profil Kemampuan Kerja Tenaga Penguji.....	25
K. Uji Profisiensi/Uji Banding.....	25
L. Jumlah Peralatan Laboratorium Pengujian Sesuai Standar Minimal Laboratorium UPT Bpom.....	25
M. Sertifikasi/Akreditasi/Penghargaan.....	26
N. Kerjasama Berupa Kesepakatan Bersama (MOU) dan Perjanjian Kerja Sama (PKS).....	28
O. Kerjasama dan Penghargaan/Rekognisi.....	32
P. Pengadaan Barang/Jasa.....	38
Q. Anggaran.....	38
R. Laporan Penerimaan Negara Bukan Pajak (PNBP)....	38
S. Implementasi PUG.....	39
BAB III.....	41
HASIL KEGIATAN PENGAWASAN OBAT DAN MAKANAN BALAI POM DI JAMBI.....	41

3.1. PENGAWASAN MUTU, KEAMANAN DAN KEMANFAATAN OBAT.....	42
A. Pemeriksaan Sarana Distribusi Obat dan Sarana Pelayanan Kefarmasian.....	43
B. Pemeriksaan Pedagang Besar Farmasi (PBF).....	44
C. Pemeriksaan Sarana Apotek	44
D. Pemeriksaan Sarana Gudang Farmasi.....	44
E. Pemeriksaan Sarana Toko Obat.....	45
F. Pemeriksaan Sarana Pelayanan Kesehatan.....	45
G. Kantor Kesehatan Pelabuhan (KKP).....	45
3.2. PENGAWASAN NAPPZA (NARKOTIKA, PSIKOTROPIKA, PREKUSOR DAN ZAT ADIKTIF).....	46
3.3. PENGAWASAN MUTU, KEAMANAN DAN KEMANFAATAN OBAT TRADISIONAL.....	46
3.4. PENGAWASAN MUTU, KEAMANAN DAN KEMANFAATAN SUPLEMEN KESEHATAN.....	47
3.5. PENGAWASAN MUTU, KEAMANAN DAN KEMANFAATAN KOSMETIK.....	48
3.6. PENGAWASAN MUTU DAN KEAMANAN PRODUK PANGAN DAN KEMASAN PANGAN.....	49
A. Pemeriksaan Sarana Produksi Pangan (Registrasi MD)	49
B. Pemeriksaan Sarana Produksi Pangan (Registrasi P-IRT).....	49
C. Pemeriksaan Sarana Distribusi Pangan.....	49
D. Intensifikasi Pengawasan Pangan	50
E. Audit Surveilans Pangan Bintang Keamanan Pangan di Kantin Sekolah.....	50

F. Pengujian Sampel Pangan.....	51
3.7. PENGAWASAN MUTU, KEAMANAN DAN KEMANFAATAN PKRT	51
3.8. HASIL PENGUJIAN LABORATORIUM MIKROBIOLOGI	51
3.9. SERTIFIKASI PRODUK DAN FASILITAS PRODUKSI DAN/ATAU DISTRIBUSI OBAT DAN MAKANAN.....	52
3.10. PEMANTAUAN IKLAN DAN LABEL	57
A. Pemantauan Iklan.....	57
B. Pemantauan Label	61
3.11. PENYIDIKAN KASUS TINDAK PIDANA DI BIDANG OBAT DAN MAKANAN.....	63
A. Kegiatan dan Operasi Intelijen Obat dan Makanan	66
B. Operasi Penindakan.....	66
C. Data Rawan Kasus.....	66
D. Patroli Siber	68
E. Kegiatan Penggalangan	69
3.12. PEMBERDAYAAN MASYARAKAT/KONSUMEN..	70
BAB IV. MASALAH.....	101
BAB V. KESIMPULAN	102
BAB VI. SARAN	103

DAFTAR GAMBAR

Gambar 1 - Struktur Organisasi Balai POM di Jambi	2
Gambar 2 - Peta Provinsi Jambi	16
Gambar 3 - Distribusi Penduduk Menurut Kabupaten/Kota di Provinsi Jambi.....	17
Gambar 4 - Sasaran Pengawasan Balai POM di Jambi.....	19
Gambar 5 - Profil Pegawai Berdasarkan Usia.....	22
Gambar 6 - Pegawai BPOM di Jambi dalam Gender	23
Gambar 7 - Grafik Distribusi Pegawai Berdasarkan Gender	24
Gambar 8 - Data Sebaran Pendidikan ASN Balai POM Jambi Tahun 2024.....	24
Gambar 9 - Sertifikat Sistem Manajemen Mutu	27
Gambar 10 - Sertifikat Akreditasi SNI ISO/IEC 17025 : 2017	27
Gambar 11 - Sertifikat Sistem Manajemen Anti Penyuapan SNI ISO 37001:2016.....	28
Gambar 12 - Piagam Penghargaan atas peran serta dalam Mendukung Program Percepatan Penurunan Stunting di Provinsi Jambi	33
Gambar 13 - Piagam Penghargaan atas peran serta dalam Mendukung Program Percepatan Penurunan Stunting di Provinsi Jambi	33
Gambar 14 - Piagam Penghargaan Pengelolaan Pengadaan Barang dan Jasa TA 2023	34
Gambar 15 - Piagam Apresiasi atas Inovasi Aplikasi SIPELAMBAN	34
Gambar 16 - Piagam Penghargaan Sinergi dan Kolaborasi bersama KPPBC TMP B Jambi	35
Gambar 17 - Piagam Penghargaan sebagai Unit Penyelenggara Pelayanan Publik Badan POM Tahun 2024 dengan kategori “Pelayanan Prima”	35
Gambar 18 - Sertifikat Sistem Manajemen Anti Penyuapan SNI ISO 37001:2016.....	36
Gambar 19 - Sertifikat Sistem Manajemen Mutu- Persyaratan SNI ISO 9001:2015	36
Gambar 20 - Anugerah Keterbukaan Informasi Publik di Lingkungan Badan POM Kategori PPID Pelaksana UPT Badan POM “Informatif”	37

Gambar 21 - Sertifikat Akreditasi LP-1365-IDN, SNI ISO/IEC 17025: 2017...	37
Gambar 22 - Realisasi Anggaran Tahun 2024	38
Gambar 23 - Hasil Pemeriksaan Sarana Distribusi Terapetik dan Pelayanan Kesehatan	44
Gambar 24 - Bimbingan Teknis pada UMKM untuk mendapatkan Izin Edar	56
Gambar 25 - Hasil Operasi Intelijen dan Penindakan Kasus Tindak Pidana Obat dan Makanan di Wilayah Kerja Balai POM di Jambi Tahun 2024	64
Gambar 26 - Tindak Lanjut terhadap Kasus Pelanggaran Obat dan Makanan di Wilayah Kerja BPOM di Jambi Tahun 2024.....	64
Gambar 27 - Jenis Kejahatan Obat dan Makanan di Wilayah Kerja Balai POM di Jambi tahun 2024	67
Gambar 28 - Kegiatan Penggalangan para pemangku kepentingan di Wilayah Kerja Balai POM di Jambi tahun 2024.....	70
Gambar 29 - KIE Media Cetak/Elektronik dan Lintas Sektor.....	71
Gambar 30 - Jumlah Kegiatan Komunikasi Informasi dan Edukasi (KIE) Balai POM di Jambi Tahun 2024	71
Gambar 31 - Kegiatan Sosialisasi Masyarakat melalui KIE TOMAS Tahun 2024.....	73
Gambar 32 - Layanan Pengaduan dan Informasi Obat dan Makanan.....	74
Gambar 33 - Jumlah Layanan Berdasarkan Produk tahun 2024	74
Gambar 34 - Penggolongan Konsumen Berdasarkan Profesi Konsumen.....	75
Gambar 35 - Sarana yang Digunakan Konsumen dalam Menyampaikan Pengaduan/Pertanyaan	76
Gambar 36 - Kejadian Kasus Keracunan Berdasarkan Penyebab, Tahun 2024.....	77
Gambar 37 - Kejadian Kasus Keracunan Berdasarkan Lokasi, Tahun 2024 ...	77
Gambar 38 - Pameran HUT Provinsi Jambi Tahun 2024.....	78
Gambar 39 - Foto Kegiatan Intensifikasi Pengawasan Jajanan Pangan di Pasar Bedug Selama Bulan Ramadhan Tahun 2024	80
Gambar 40 - Foto Kegiatan Advokasi Kegiatan Terpadu Tahun 2024	82
Gambar 41 - Kegiatan Bimtek Kader Keamanan Pangan Kab.Sarolangun Tahun 2024.....	83

Gambar 42 - Kegiatan Bimtek Kader Keamanan Pangan Kab. Tanjung Jabung Barat 2024.....	84
Gambar 43 - Kegiatan Bimtek Komunitas Desa Tahun 2024	85
Gambar 44 - Hasil Pengujian Sampel Intensifikasi Pangan, Tahun 2024	86
Gambar 45 - Monitoring dan Evaluasi Desa Pangan Aman Intervensi Tahun Sebelumnya.....	87
Gambar 46 - Kegiatan Sosialisasi Keamanan Pangan dalam rangka PUG.....	89
Gambar 47 - Kegiatan Survei Pasar Aman Dari Bahan Berbahaya Tahun 2024.....	90
Gambar 48 - Kegiatan Bimtek Pengelola Pasar Tahun 2024.....	92
Gambar 49 - Kegiatan Penyuluhan Komunitas Pasar Tahun 2024.....	93
Gambar 50 - Kegiatan Kampanye Pasar Pangan Aman Tahun 2024.....	94
Gambar 51 - Kegiatan Bimbingan Teknis Kader Keamanan Pangan Sekolah Tahun 2024.....	97
Gambar 52 - Kegiatan Sertifikasi PJAS Aman Level I Tahun 2024	98
Gambar 53 - Kegiatan Sosialisasi Keamanan Pangan Sekolah.....	99

DAFTAR TABEL

Tabel 1 - Sasaran Strategis dan Indikator Kinerja Utama Balai POM di Jambi Tahun 2024.....	12
Tabel 2 - Luas Wilayah Provinsi Jambi.....	16
Tabel 3 - Nilai Pemenuhan Standar Kemampuan Laboratorium Balai POM di Jambi.....	26
Tabel 4 - Kerjasama Berupa Kesepakatan Bersama (MoU) Dan Perjanjian Kerja Sama (PKS) Balai POM di Jambi	31
Tabel 5 - Tim Koordinasi Pemerintah Daerah.....	32
Tabel 6 - Rincian Penerimaan Negara Tahun 2024.....	39
Tabel 7 - Jumlah Produk Obat dan Makanan yang Disampling Selama Tahun 2024.....	41
Tabel 8 - Hasil Pengujian Laboratorium Mikrobiologi Tahun 2023	52
Tabel 9 - Sampling Pasar Singkut Tahap 1	95
Tabel 10 - Sekolah yang diintervensi keamanan PJAS pada Tahun 2024	95

Highlight Kegiatan Tahun 2024



Wujudkan perlindungan masyarakat Jambi pada bulan Ramadhan, BPOM Laksanakan Kegiatan Intensifikasi Pangan Takjil pada Pembukaan Pasar Bedug

JELANG HARI RAYA IDUL FITRI 1445 H, BPOM JAMBI LAKSANAKAN INTENSIFIKASI PENGAWASAN PANGAN DI KAB. TANJUNG JABUNG BARAT



Apel Gabungan dalam Rangka Koordinasi Lintas Sektor dengan Instansi Kesehatan Provinsi Jambi Tahun 2024

Highlight Kegiatan BPOM di Jambi Tahun 2024



**Kolaborasi bersama UNJA
pada Program Wellness
Entrepreneurship**

**Balai POM di Jambi
Melaksanakan RTM
sebagai Upaya
Peningkatan Mutu
Internal**



**Sosialisasi SAKA POM dan
Musyawarah Pangkalan
SAKA POM Kwartir Cabang
Kota Jambi**



Highlight Kegiatan BPOM di Jambi Tahun 2024



**KOLABORASI BPOM DI
JAMBI, UNAJA DAN
BKKBN CEGAH STUNTING
SEJAK DINI**

**Pendampingan
Langsung ke Sarana
Produksi Pangan UMKM
Sertifikasi CPPOB untuk
Pengajuan Nomor Izin
Edar MD**



**Tingkatkan Kepuasan
Layanan, BPOM di Jambi
Gelar Launching SIGINJAI
dan Forum Konsultasi Publik**

Highlight Kegiatan BPOM di Jambi Tahun 2024



PENGAWALAN DESA PANGAN AMAN

Balai POM Jambi Perkuat Layanan Prima Melalui Program Goes to BPOM Jambi Bersama Siswa SLBN



Berkomitmen Memberikan Transparansi dan Akuntabilitas Kinerja Kepada Masyarakat BPOM di Jambi Mengikuti Monev Keterbukaan Informasi Publik oleh KIP Provinsi Jambi

Highlight Kegiatan BPOM di Jambi Tahun 2024



BPOM DI JAMBI LAKUKAN PEMUSNAHAN TERHADAP PULUHAN RIBU BARANG BUKTI SERTA TEMUAN OBAT DAN MAKANAN ILEGAL

TEMPOYAK OMA (Temui Prioritas Layanan Obat dan Makanan) dalam Rangka Aktualisasi Kegiatan Reformasi Birokrasi Bersama SLB Negeri Sarolangun



Onsite Assessment Good Laboratory Practice (GLP)



Highlight Kegiatan BPOM di Jambi Tahun 2024



**Bimbingan Teknis
Intervensi Pembangunan
Zona Integritas menuju
WBK/WBBM**

**MATA BAJA DAN MAMI MIU
AOC BPOM JAMBI GOES TO
CAR FREE DAY**



**Masyarakat
Diberdayakan – KIE Jadi
Kunci Pemilihan Obat
dan Makanan Aman
Bersama Influencer dan
Pegiat Sosial Media**

Highlight Kegiatan BPOM di Jambi Tahun 2024



**Upacara Hari Korps
Pegawai Republik
Indonesia ke 53 Tahun
2024**

**Kendalikan Resistensi
Antimikroba, BPOM di Jambi
Laksanakan Sosialisasi
Pengendalian Antimicrobila
Resistance (AMR) di Kota
Jamb**



**INTENSIFIKASI
PENGAWASAN PANGAN
NATARU 2025**

Highlight Kegiatan BPOM di Jambi Tahun 2024



Perkuatan Sinergi dalam mendukung Kemajuan UMKM di Provinsi Jambi dengan Pertamina

Focus Grup Discussion SIGINJAI (Sinergitas Kinerja Instansi Pemerintah) dalam upaya sertifikasi produk UMKM di Provinsi Jambi



TEMPOYAK OMA (Temui Prioritas Layanan Obat dan Makanan)

Komunikasi Informasi dan Edukasi obat dan makanan kepada masyarakat khusus (Lembaga Permasayarakatan / Panti Asuhan / Sekolah Luar Biasa)

Highlight Kegiatan BPOM di Jambi Tahun 2024



**Focus Group Discussion
Sertifikasi Tanah Eks
Pertamina untuk Kantor
Balai POM di Jambi**

**Peresmian Tanah Eks
Pertamina untuk Kantor
Balai POM di Jambi**



**GAPU (Gerakan Asistensi
Pelaku Usaha)**

Memfasilitasi Pelaku Usaha dalam membuat kelengkapan dokumen-dokumen persyaratan pengajuan sertifikasi CPKB/CPOTB/CDOB/CPPOB dan Registrasi Produk .

BAB I

PENDAHULUAN

1.1. GAMBARAN UMUM INSTITUSI

Pengawasan Obat dan Makanan memiliki fungsi strategis nasional dalam upaya perlindungan dan peningkatan kualitas hidup masyarakat Indonesia dan untuk mendukung daya saing Nasional maka Pemerintah mengeluarkan Peraturan Presiden Republik Indonesia Nomor 80 Tahun 2017 tentang Badan Pengawas Obat dan Makanan. Badan Pengawas Obat dan Makanan disingkat dengan Badan POM, merupakan Lembaga Pemerintah Non Kementerian (LPNK) yang menyelenggarakan urusan pemerintahan di bidang pengawasan Obat dan Makanan. Badan POM berada di bawah dan bertanggung jawab kepada Presiden melalui Menteri yang menyelenggarakan urusan pemerintahan di bidang kesehatan.

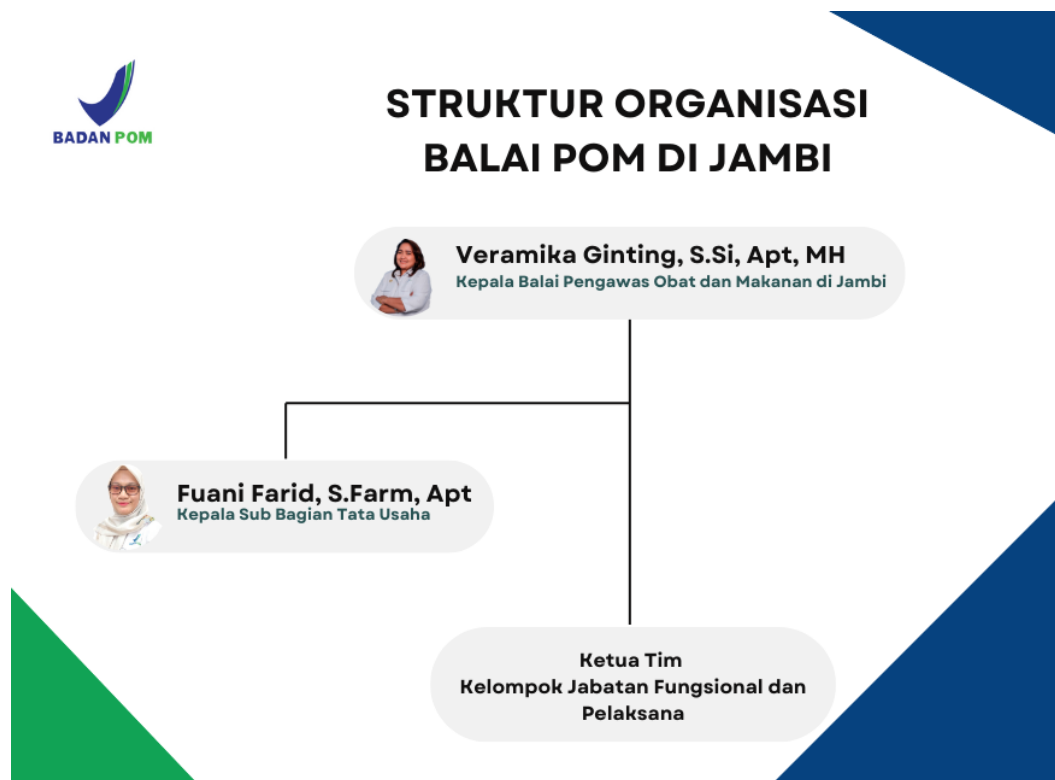
Sebagai upaya peningkatan efektifitas kinerja pengawasan Obat dan Makanan di seluruh wilayah Indonesia maka Badan POM berdasarkan surat persetujuan Menteri Pendayagunaan Aparatur Negara dan Reformasi Birokrasi No. B/892/M.KT.01/2020 tanggal 16 Juli 2020 tentang Penataan Organisasi dan Tata Kerja Badan Pengawas Obat dan Makanan, menerbitkan Peraturan Badan POM Nomor 19 Tahun 2023 tentang Organisasi dan Tata Kerja Unit Pelaksana Teknis di lingkungan Badan POM.

Unit Pelaksana Teknis di lingkungan Badan Pengawas Obat dan Makanan yang selanjutnya disingkat UPT Badan POM adalah satuan kerja yang bersifat mandiri dalam melaksanakan tugas teknis operasional tertentu atau tugas teknis penunjang tertentu di bidang pengawasan obat dan makanan dengan klasifikasi UPT Badan POM sesuai Peraturan Badan POM No. 19 Tahun 2023, terdiri atas:

- a) Balai Besar Pengawas Obat dan Makanan, selanjutnya disebut Balai Besar POM;
- b) Balai Pengawas Obat dan Makanan, selanjutnya disebut Balai POM;
- c) Loka Pengawas Obat dan Makanan, selanjutnya disebut Loka POM.

Untuk wilayah Provinsi Jambi, terdapat 2 (dua) Unit Pelaksana Teknis Badan POM, yaitu Balai POM di Jambi, dipimpin oleh seorang Kepala Balai POM yang merupakan Jabatan Administrator atau setara jabatan Struktural Eselon III.a, dan Loka POM di Kabupaten Bungo, dipimpin oleh Kepala Loka POM yang merupakan Jabatan Pengawas setara Struktural Eselon IV.a.

Struktur Organisasi dan Tata Kerja Balai POM di Jambi adalah sebagai berikut:



Gambar 1 - Struktur Organisasi Balai POM di Jambi

1) Subbagian Tata Usaha

Subbagian Tata Usaha mempunyai tugas menyelenggarakan fungsi:

- a. Penyusunan rencana, program, dan anggaran;
- b. Pelaksanaan pengelolaan keuangan dan barang milik negara;
- c. Pengelolaan persuratan dan kearsipan;
- d. Pengelolaan tata laksana dan administrasi penjaminan mutu;
- e. Pelaksanaan urusan pengelolaan kepegawaian;
- f. Pengelolaan teknologi informasi dan komunikasi;
- g. Pelaksanaan urusan perlengkapan dan kerumahtanggaan; dan

h. Pelaksanaan pemantauan, evaluasi, dan pelaporan kinerja.

2) Kelompok Jabatan Fungsional

Kelompok Jabatan Fungsional mempunyai tugas memberikan pelayanan fungsional dalam pelaksanaan tugas dan fungsi Jabatan Pimpinan Tinggi Pratama, Jabatan Administrator, dan Jabatan Pengawas sesuai dengan bidang keahlian dan keterampilan.

Dalam pelaksanaan tugas, kelompok jabatan fungsional dapat bekerja secara individu dan/atau dalam tim kerja untuk mendukung pencapaian tujuan dan kinerja organisasi. Tim kerja sebagaimana dimaksud terdiri atas:

- a. ketua tim; dan
- b. anggota tim. Ketua tim berasal dari pejabat fungsional yang ditugaskan oleh Kepala Balai POM di Jambi dengan memperhatikan kompetensi dan keahlian sesuai dengan kebutuhan pelaksanaan tugas.

A. Tugas Pokok dan Fungsi

1) Kedudukan

Balai POM di Jambi merupakan UPT Badan POM yang dipimpin oleh seorang Kepala, berada di bawah dan bertanggung jawab langsung kepada Kepala Badan POM, secara teknis dibina oleh Deputi dan secara administratif dibina oleh Sekretaris Utama.

2) Tugas Pokok

Balai POM di Jambi sebagai Unit Pelaksana Teknis Badan POM mempunyai tugas teknis operasional di bidang pengawasan Obat dan Makanan pada wilayah kerja masing-masing sesuai dengan ketentuan peraturan perundang-undangan.

3) Fungsi

Adapun fungsi Balai POM di Jambi sebagai Unit Pelaksana Teknis Badan POM adalah sebagai berikut:

1. Penyusunan rencana, program dan anggaran di bidang pengawasan Obat dan Makanan;
2. Pelaksanaan pemeriksaan fasilitas produksi Obat dan Makanan;
3. Pelaksanaan pemeriksaan fasilitas distribusi Obat dan Makanan dan fasilitas pelayanan kefarmasian;

4. Pelaksanaan sertifikasi produk dan fasilitas produksi dan distribusi Obat dan Makanan;
5. Pelaksanaan sampling Obat dan Makanan;
6. Pelaksanaan pemantauan label dan iklan Obat dan Makanan;
7. Pelaksanaan pengujian rutin Obat dan Makanan;
8. Pelaksanaan pengujian Obat dan Makanan dalam rangka investigasi dan atau penyidikan;
9. Pelaksanaan cegah tangkal, intelijen dan penyidikan terhadap pelanggaran ketentuan peraturan perundang-undangan di bidang pengawasan Obat dan Makanan;
10. Pelaksanaan pemantauan peredaran Obat dan Makanan melalui siber;
11. Pengelolaan komunikasi, informasi, edukasi dan pengaduan masyarakat di bidang pengawasan Obat dan Makanan;
12. Pelaksanaan kerjasama di bidang pengawasan Obat dan Makanan;
13. Pelaksanaan pemantauan, evaluasi, dan pelaporan di bidang pengawasan Obat dan Makanan;
14. Pelaksanaan urusan tata usaha dan rumah tangga, dan Pelaksanaan fungsi lain yang diberikan oleh Kepala Badan.

B. Visi dan Misi Balai POM di Jambi

Visi dan misi Balai POM di Jambi secara utuh mengacu pada visi dan misi Badan POM 2020 – 2024 yang disusun sesuai dengan visi Presiden RI 2019 – 2024 yaitu Indonesia maju yang berdaulat, mandiri, dan berkepribadian berlandaskan gotong royong. Rumusan visi berorientasi kepada pemangku kepentingan masyarakat Provinsi Jambi sebagai penerima manfaat, dan dapat menunjukkan *impact* dari berbagai hasil (*outcome*). Rumusan tersebut juga menunjukkan bahwa pengawasan obat dan makanan merupakan salah satu unsur penting dalam peningkatan kualitas/taraf hidup masyarakat Jambi khususnya.



Penjelasan Visi:

Proses penjaminan pengawasan obat dan makanan harus melibatkan masyarakat dan pemangku kepentingan serta dilaksanakan secara akuntabel serta diarahkan untuk menyelesaikan permasalahan kesehatan yang lebih baik. Obat dan makanan yang berkualitas mencakup aspek:

- Aman** : Kemungkinan risiko yang timbul pada penggunaan obat dan makanan telah melalui analisa dan kajian, sehingga risiko yang mungkin masih timbul adalah seminimal mungkin/dapat ditoleransi/tidak membahayakan saat digunakan pada manusia.
- Bermutu** : Diproduksi dan didistribusikan sesuai dengan pedoman dan standar (persyaratan dan tujuan penggunaannya) dan efektivitas Obat dan Makanan sesuai dengan kegunaannya untuk tubuh.
- Berdaya Saing** : Obat dan makanan mempunyai kemampuan bersaing di pasar dalam negeri maupun luar negeri.

Untuk mewujudkan visi tersebut di atas, telah ditetapkan misi Balai POM di Jambi sebagai berikut:

MISI

1. MEMBANGUN SDM UNGGUL TERKAIT OBAT DAN MAKANAN DENGAN MENGEMBANGKAN KEMITRAAN BERSAMA SELURUH KOMPONEN BANGSA DALAM RANGKA PENINGKATAN KUALITAS MANUSIA INDONESIA;
2. MEMFASILITASI PERCEPATAN PENGEMBANGAN DUNIA USAHA OBAT DAN MAKANAN DENGAN KEBERPIHAKAN TERHADAP UMKM DALAM RANGKA MEMBANGUN STRUKTUR EKONOMI YANG PRODUKTIF DAN BERDAYA SAING UNTUK KEMANDIRIAN BANGSA;
3. MENINGKATKAN EFEKTIVITAS PENGAWASAN OBAT DAN MAKANAN SERTA PENINDAKAN KEJAHATAN OBAT DAN MAKANAN MELALUI SINERGI PEMERINTAH PUSAT DAN DAERAH DALAM KERANGKA NEGARA KESATUAN GUNA PERLINDUNGAN BAGI SEGENAP BANGSA DAN MEMBERIKAN RASA AMAN PADA SELURUH WARGA;
4. PENGELOLAAN PEMERINTAHAN YANG BERSIH, EFEKTIF, DAN TERPERCAYA UNTUK MEMBERIKAN PELAYANAN PUBLIK YANG PRIMA DI BIDANG OBAT DAN MAKANAN;

Dalam rangka pencapaian visi dan pelaksanaan misi pengawasan Obat dan Makanan, maka tujuan (*goals*) pengawasan obat dan makanan yang akan dicapai dalam kurun waktu 2020-2024 adalah:

- 1) Meningkatnya peran serta masyarakat dan lintas sektor dalam Pengawasan Obat dan Makanan;
- 2) Meningkatnya kapasitas SDM terkait Pengawasan Obat dan Makanan;
- 3) Terwujudnya pertumbuhan dunia usaha yang mendukung daya saing industri Obat dan Makanan serta kemandirian bangsa dengan keberpihakan pada UMKM;
- 4) Mekuatnya fungsi pengawasan yang efektif untuk memastikan obat dan makanan yang aman dan bermutu;
- 5) Terwujudnya kepastian hukum bagi pelaku usaha Obat dan Makanan;
- 6) Terwujudnya perlindungan masyarakat dari kejahatan Obat dan Makanan;
- 7) Terwujudnya kelembagaan Pengawasan Obat dan Makanan yang kredibel dan akuntabel dalam memberikan pelayanan publik yang prima;

C. Budaya Organisasi

Budaya organisasi merupakan nilai-nilai luhur yang diyakini dan harus dihayati dan diamalkan oleh seluruh anggota organisasi dalam melaksanakan tugas. Sebagai Aparatur Sipil Negara (ASN), Balai POM di Jambi berkomitmen untuk menjunjung tinggi budaya organisasi yang berlandaskan nilai-nilai BerAKHLAK (Berorientasi Pelayanan, Akuntabel, Kompeten, Harmonis, Loyal, Adaptif, dan Kolaboratif).



Berorientasi Pelayanan

Bekerja dengan sepenuh hati untuk memberikan pelayanan terbaik kepada masyarakat, memahami kebutuhan masyarakat, serta memberikan solusi yang cepat dan tepat.

Akuntabel

Bertanggung jawab atas setiap tindakan dan keputusan yang diambil, memastikan transparansi serta integritas dalam menjalankan tugas dan kewajiban.

Kompeten

Terus meningkatkan kapasitas dan keterampilan, belajar dari pengalaman, serta terbuka terhadap inovasi demi pelayanan publik yang lebih baik.

Harmonis

Menciptakan lingkungan kerja yang saling menghormati, membangun hubungan yang positif, serta menjaga solidaritas dalam organisasi.

Loyal

Menjunjung tinggi kepentingan negara dan organisasi, bekerja dengan penuh dedikasi, serta menjaga nama baik instansi dan pemerintah.

Adaptif

Siap menghadapi perubahan, fleksibel dalam menyesuaikan diri dengan perkembangan zaman, serta selalu mencari cara baru untuk meningkatkan efisiensi kerja.

Kolaboratif

Bekerja sama dengan berbagai pihak, baik internal maupun eksternal, guna mencapai tujuan bersama dan memberikan dampak positif bagi masyarakat.

Dengan menjadikan BerAKHLAK sebagai pedoman, setiap langkah dan keputusan yang diambil sejalan dengan visi dan misi organisasi. Komitmen ini adalah fondasi dalam membangun birokrasi yang profesional, transparan, dan melayani demi Indonesia yang lebih maju. Sebagai Aparatur Sipil Negara (ASN) Badan POM, seluruh pegawai Balai POM di Jambi juga menjunjung tinggi budaya organisasi Badan POM dalam berkarya dan berkarsa, yaitu Budaya “**PIKKIR**”:

P (Profesional)

Menegakkan profesionalisme dengan integritas, objektivitas, ketekunan dan komitmen yang tinggi.

I (Integritas)

Konsistensi dan keteguhan yang tak tergoyahkan dalam menjunjung tinggi nilai-nilai luhur dan keyakinan.

K (Kredibilitas)

Dapat dipercaya dan diakui oleh masyarakat luas, nasional dan internasional.

K (Kerjasama Tim)

Mengutamakan keterbukaan, saling percaya dan komunikasi yang baik.

I (Inovatif)

Mampu melakukan pembaruan sesuai ilmu pengetahuan dan teknologi terkini.

R (Responsif/Cepat Tanggap)

Antisipatif dan responsif dalam mengatasi masalah.

D. Kegiatan Utama

Sesuai dengan yang tercantum di dalam Rencana Strategis (RENSTRA) Balai POM di Jambi Tahun 2020-2024, telah ditetapkan 4

(empat) kegiatan inti untuk mencapai 4 (empat) Sasaran Kegiatan, sebagaimana disampaikan sebagai berikut:

- 1) Penapisan produk dalam rangka pengawasan obat dan makanan sebelum beredar (*pre-market*) mencakup: perkuatan regulasi, peningkatan registrasi/penilaian, peningkatan inspeksi sarana produksi dalam rangka sertifikasi;
- 2) Pengawasan obat dan makanan pasca beredar di masyarakat (*post-market*) mencakup: pengambilan sampel dan pengujian, pemeriksaan sarana produksi dan distribusi obat dan makanan di seluruh Indonesia;
- 3) Pemberdayaan masyarakat, pelaku usaha, dan lintas sektor terkait pengawasan obat dan makanan melalui:
 - a. Komunikasi informasi dan edukasi tentang obat dan makanan yang aman, manfaat/khasiat, dan bermutu;
 - b. Pembinaan/pendampingan pelaku usaha agar mampu menjamin keamanan, manfaat/khasiat, dan mutu obat dan makanan, di sisi lain diharapkan dengan peningkatan kualitas obat dan makanan maka daya saing produk akan meningkat;
 - c. Peningkatan peran pemerintah daerah, lintas sektor, dan pemangku kepentingan lain dalam rangka meningkatkan efektivitas pengawasan obat dan makanan;
- 4) Penegakan hukum melalui penguatan fungsi pengamanan, intelijen, dan penyidikan dalam rangka memberantas kejahatan di bidang obat dan makanan di seluruh Indonesia.

E. Kegiatan Prioritas

Dalam rangka mewujudkan Manajemen Pemerintahan yang efektif, transparan dan akuntabel serta berorientasi pada hasil, Kepala Balai POM di Jambi menandatangani Perjanjian Kinerja untuk mencapai Target Kinerja seperti yang telah ditetapkan dalam dokumen RENSTRA Balai POM di Jambi Tahun 2020-2024. Perjanjian Kinerja memuat Sasaran Strategis yang diwujudkan pada Tahun 2024 dengan Indikator Kinerja yang relevan dengan sasaran atau kondisi serta Target Kinerja yang dicapai oleh Balai POM di Jambi sebagai berikut:

No.	Sasaran Kegiatan	Indikator Kinerja	Target
SK.1	Terwujudnya Obat dan Makanan yang memenuhi syarat di wilayah kerja Balai POM di Jambi	1. Persentase Obat yang memenuhi syarat	96,2
		2. Persentase Makanan yang memenuhi syarat	90,7
		3. Persentase Obat yang aman dan bermutu berdasarkan hasil pengawasan	93,5
		4. Persentase Makanan yang aman dan bermutu berdasarkan hasil pengawasan	99,2
		5. Persentase pangan fortifikasi yang memenuhi syarat	90
SK.2	Meningkatnya efektifitas pemeriksaan sarana obat dan makanan serta pelayanan publik di masing-masing wilayah kerja Balai POM di Jambi	6. Persentase keputusan/rekomendasi hasil Inspeksi sarana produksi dan distribusi yang dilaksanakan	85,5
		7. Persentase keputusan/rekomendasi hasil inspeksi yang ditindaklanjuti oleh pemangku kepentingan	69,5
		8. Persentase keputusan penilaian sertifikasi yang diselesaikan tepat waktu	98,7
		9. Persentase sarana produksi Obat dan Makanan yang memenuhi ketentuan	70,7
		10. Persentase sarana distribusi Obat dan Makanan yang memenuhi ketentuan	75,7
		11. Indeks Pelayanan Publik	4,75
		12. Persentase UMKM yang memenuhi standar produksi pangan olahan dan/atau pembuatan Obat Tradisional dan Kosmetik yang baik	81
		13. Persentase Keterlibatan UPT dalam Program Sediaan Farmasi Makanan Minuman Serta Program Pemberdayaan Masyarakat Bidang Kesehatan di Provinsi/Kabupaten/Kota	95

SK.3	Meningkatnya efektifitas komunikasi, informasi, edukasi Obat dan Makanan di masing-masing wilayah kerja Balai POM di Jambi	14. Tingkat Efektifitas KIE Obat dan Makanan Obat dan Makanan	98
		15. Jumlah sekolah dengan Pangan Jajanan Anak Sekolah (PJAS) aman	88
		16. Jumlah desa pangan aman	31
		17. Jumlah pasar aman dari bahan berbahaya	10
SK.4	Meningkatnya efektivitas pemeriksaan produk dan pengujian Obat dan Makanan di Balai POM di Jambi	18. Persentase sampel Obat yang diperiksa dan diuji sesuai standar	100
		19. Persentase sampel makanan yang diperiksa dan diuji sesuai standar	100
SK.5	Meningkatnya efektivitas penindakan kejahatan Obat dan Makanan di wilayah kerja Balai POM di Jambi	20. Persentase keberhasilan penindakan kejahatan di bidang Obat dan Makanan	90
SK. 6	Menguatnya laboratorium, pengelolaan data dan informasi pengawasan obat dan makanan	21. Persentase pemenuhan laboratorium pengujian Obat dan Makanan sesuai standar GLP	82
		22. Indeks pengelolaan data dan informasi Balai POM di Jambi yang optimal	3
SK.7	Meningkatnya kesadaran masyarakat terhadap keamanan dan mutu Obat dan Makanan	23. Indeks kesadaran masyarakat (<i>awareness index</i>) terhadap Obat dan Makanan aman dan bermutu	84
SK.8	Meningkatnya kepuasan pelaku usaha dan Masyarakat terhadap kinerja pengawasan Obat dan Makanan	24. Indeks kepuasan pelaku usaha terhadap pemberian bimbingan dan pembinaan pengawasan Obat dan Makanan	96,4
		25. Indeks kepuasan masyarakat atas kinerja pengawasan Obat dan Makanan	80
		26. Indeks Kepuasan Masyarakat terhadap Layanan Publik Balai POM di Jambi	96
SK.9	Terwujudnya tata kelola pemerintahan di	27. Indeks RB Balai POM di Jambi	91,38
		28. Nilai AKIP Balai POM di Jambi	82,59

	lingkup Balai POM di Jambi yang efektif	29. Nilai Pengelolaan Kearsipan	91,98
SK.10	Terwujudnya SDM Balai POM di Jambi yang berkinerja optimal	30. Indeks Profesionalitas ASN Balai POM di Jambi	91,36
SK.11	Terkelolanya Keuangan Balai POM di Jambi secara Akuntabel	31. Nilai Kinerja Anggaran Balai POM di Jambi	91,56
		32. Nilai Kualitas Pengelolaan Barang dan Jasa	95,08
		33. Nilai Pengelolaan Barang Milik Negara	89
		34. Persentase Realisasi Penggunaan Produk Dalam Negeri	60

Tabel 1 - Sasaran Strategis dan Indikator Kinerja Utama Balai POM di Jambi Tahun 2024

1.2. PENGARUSUTAMAAN GENDER (PUG)

Pengarusutamaan gender (PUG) adalah pendekatan strategis yang memastikan bahwa perspektif gender dipertimbangkan dalam semua aspek aktivitas, program, dan kebijakan sehingga tercapai kesetaraan dan keadilan gender di berbagai sektor, termasuk sektor pemerintahan. Balai POM di Jambi memiliki komitmen kuat terhadap implementasi PUG. Komitmen ini ditunjukkan dalam langkah-langkah strategis yang memastikan bahwa prinsip kesetaraan gender diterapkan dalam program dan kebijakan Balai POM di Jambi, dalam rangka melaksanakan tugasnya di Provinsi Jambi.

Seluruh bagian di lingkungan Balai POM di Jambi berperan aktif dalam implementasi PUG, termasuk bagian Pelayanan Publik, Sebagai bagian yang memberikan pelayanan langsung kepada publik dan mitra kerja. Balai POM di Jambi terus berupaya menerapkan PUG sesuai dengan ketentuan yang berlaku. Balai POM di Jambi juga telah mengimplementasikan PUG di berbagai sektor antara lain:

A. Komitmen Pimpinan

Bentuk komitmen kepala Balai POM di Jambi dalam mendorong dan mendukung implementasi PUG di Balai POM di Jambi yaitu Pembentukan Kelompok Kerja (pokja) PUG melalui Keputusan No. HK.02.02.5A.5A5.06.23.2580 tanggal 13 Juni 2023 tentang Subkelompok

Kerja Pengarusutamaan Gender di Lingkungan Balai Pengawas Obat dan Makanan di Jambi. Selain itu, sebagai penanggung jawab PUG di Balai POM di Jambi, Kepala Balai POM di Jambi juga membuat kebijakan-kebijakan tentang PUG.

B. Kebijakan Responsif Gender

- 1) Program Kerja Balai POM di Jambi yang Responsif Gender sesuai tugas dan fungsi

Dalam menjalankan tugas dan fungsinya, Balai POM di Jambi berkomitmen memperhatikan dampak kebijakannya terhadap kelompok atau gender. Komitmen ini tercermin dalam penyusunan program kerja, sasaran, dan kegiatan yang responsif terhadap gender. Dengan demikian, Balai POM di Jambi memastikan bahwa setiap program dan kegiatan yang dilaksanakan mendukung tercapainya kesetaraan gender.

- 2) Kegiatan Komunikasi Informasi dan Edukasi PUG

Kegiatan komunikasi informasi dan edukasi PUG yang telah dilaksanakan di BPOM Jambi, yaitu:

- Kegiatan Pelatihan Perencanaan Penganggaran Responsif Gender (PPRG) yang diikuti oleh Anggota Pokja PUG Balai POM di Jambi;
- Kegiatan Peningkatan Kapasitas Anggota Pokja PUG Balai POM di Jambi, yang diselenggarakan oleh Badan POM.

C. Kebijakan Lainnya

Terdapat kebijakan lain yang telah dilaksanakan Balai POM di Jambi dalam rangka implementasi PUG, yaitu:

- Kebijakan memberikan izin cuti bersalin bagi pegawai Balai POM di Jambi selama 3 bulan
- Kebijakan memberikan izin cuti alasan penting bagi pegawai Balai POM di Jambi yang mendampingi istri melahirkan selama 10 hari.

- Kebijakan penunjukan petugas penanggung jawab ruang laktasi melalui Surat Keputusan Kepala Balai POM di Jambi.

D. Kelembagaan PUG

Salah satu kelembagaan PUG Balai POM di Jambi diwujudkan dengan membentuk Subkelompok Kerja (Subpokja) Implementasi PUG BPOM Jambi. Kepala Balai POM di Jambi menetapkan Surat Keputusan No. HK.02.02.5A.5A5.06.23.2580 tanggal 13 Juni 2023 tentang Subkelompok Kerja Pengarusutamaan Gender di Lingkungan Balai Pengawas Obat dan Makanan di Jambi. Anggota dari subpokja ini berjumlah 6 orang mewakili dari bagian fungsi di Balai POM Jambi. Diharapkan dengan adanya subpokja ini dapat memicu penerapan PUG di Balai POM di Jambi. Adapun tugas dari Subpokja ini adalah:

- Membantu mensosialisasikan kebijakan pengarusutamaan gender kepada pegawai di Balai POM di Jambi;
- Mendorong penerapan pengarusutamaan gender ke dalam setiap kegiatan perencanaan, pemantauan, dan evaluasi yang disusun di Balai POM di Jambi;
- Mendorong pengelolaan data terpilah kegiatan Balai POM di Jambi; dan
- Mengidentifikasi rincian output yang akan tagging Anggaran Responsif Gender di Balai POM di Jambi.

BAB II

KEADAAN UMUM DAN LINGKUNGAN

2.1. LINGKUNGAN EKSTERNAL

A. Data Umum Wilayah Kerja

Luas wilayah Provinsi Jambi 49.026km² terdiri dari 2 kota dan 9 kabupaten. Seperti yang telah disebutkan sebelumnya, terdapat 2 (dua) Unit Pelaksana Teknis Badan POM di wilayah Provinsi Jambi, yaitu Balai POM di Jambi dan Loka POM di Kabupaten Bungo. Berdasarkan wilayah kerja, perbedaan antara kedua UPT tersebut adalah Balai POM di Jambi mencakup wilayah kerja Kota Jambi, Kabupaten Muaro Jambi, Kabupaten Batanghari, Kabupaten Sarolangun, Kabupaten Tebo, Kabupaten Tanjung Jabung Barat, dan Kabupaten Tanjung Jabung Timur. Sedangkan, untuk Loka POM di Kabupaten Bungo mencakup wilayah kerja Kabupaten Bungo, Kabupaten Merangin, Kabupaten Kerinci, dan Kota Sungai Penuh.

1) Luas Wilayah Kerja (km²)

Wilayah kerja Balai POM di Jambi terdiri 32,915.52 km², terdiri dari 1 kota dan 6 kabupaten, dengan jumlah penduduk di wilayah kerja Balai POM di Jambi sebanyak 2,612,050 jiwa. Tabel di bawah ini menunjukkan rincian wilayah kerja Balai POM di Jambi.

No	Nama Kabupaten/ Kota	Luas Wilayah (km ²)	Jumlah Kecamatan, Kelurahan, dan Desa	Jumlah Penduduk (jiwa)
1	Kota Jambi	169.89	11 Kecamatan, 68 Kelurahan	635,101
2	Kabupaten Muaro Jambi	5,225.80	11 Kecamatan, 150 Desa, 5 Kelurahan	424,579
3	Kabupaten Batanghari	5,387.52	8 Kecamatan, 110 Desa, 14 Kelurahan	316,550

4	Kabupaten Sarolangun	5,935.89	11 Kecamatan, 149 Desa, 9 Kelurahan	306,514
5	Kabupaten Tebo	6,103.74	12 Kecamatan, 122 Desa, 7 Kelurahan	355,262
6	Kabupaten Tanjung Jabung Barat	5,546.06	13 Kecamatan, 114 Desa, 20 Kelurahan	335,069
7	Kabupaten Tanjung Jabung Timur	4,546.62	11 Kecamatan, 73 Desa, 20 Kelurahan	238,975

Tabel 2 - Luas Wilayah Provinsi Jambi



Gambar 2 - Peta Provinsi Jambi



Gambar 3 - Distribusi Penduduk Menurut Kabupaten/Kota di Provinsi Jambi

2) Pola Transportasi Balai POM Jambi di Wilayah Kerja

Untuk melaksanakan kegiatan pengawasan obat dan makanan, umumnya sarana transportasi yang digunakan adalah transportasi darat, tapi pada beberapa daerah menggunakan transportasi melalui air (sungai), seperti di Kabupaten Tanjung Jabung Barat dan Tanjung Jabung Timur.

3) Lama Waktu Perjalanan ke Wilayah Kerja

Lama waktu perjalanan darat ke Ibukota Kabupaten rata-rata 2 sampai dengan 7 jam, yang terdekat adalah kabupaten Muaro Jambi sedangkan untuk Ibukota Kabupaten yang terjauh dengan waktu tempuh 7 jam yaitu Kabupaten Tebo Sasaran pengawasan sampai ke Ibu kota Kecamatan dengan rata-rata perjalanan 2 jam. Untuk rincian waktu perjalanan ke wilayah kerja, dapat dilihat di lampiran Laporan ini, Tabel 24 Keterjangkauan Pengawasan.

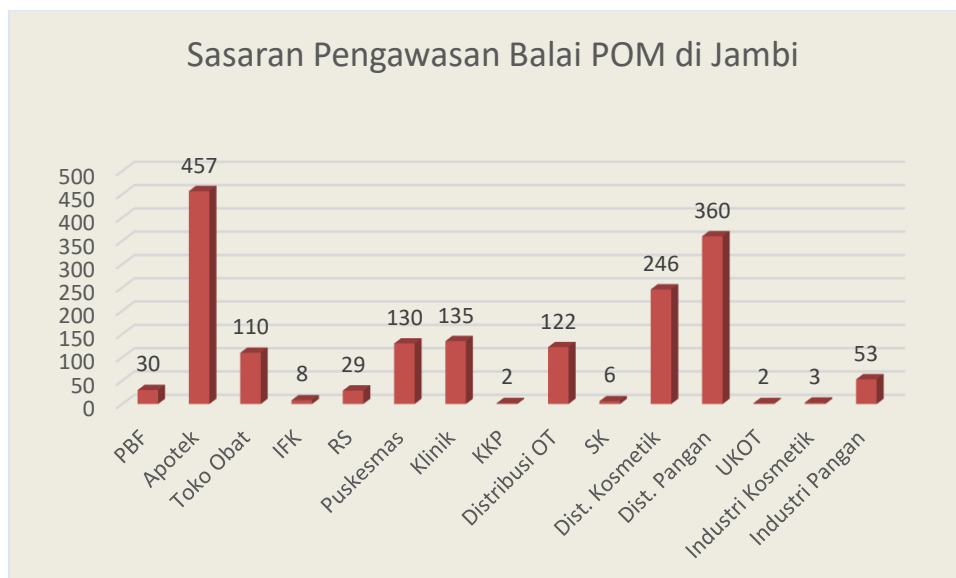
4) Waktu Yang Diperlukan di Satu Wilayah Kerja

Dalam melaksanakan pengawasan obat dan makanan di 6 Kabupaten dan 1 Kota, pegawai Balai POM di Jambi membutuhkan waktu yang di butuhkan rata-rata 2 hari, dalam 1 wilayah kerja.

B. Jumlah Sasaran Pengawasan Menurut Kabupaten Kota

Jumlah sarana produksi dan distribusi yang berada dalam pengawasan Balai POM di Jambi sebanyak 2.131 (dua ribu seratus tiga puluh satu) sarana. Realisasi pemeriksaan tahun 2024 sebanyak 829 sarana (38,90%), dengan hasil 669 sarana (80,70%) Memenuhi Ketentuan (MK) dan 160 sarana (19,30%) Tidak Memenuhi Ketentuan (TMK), dengan rincian sebagai berikut:

- Jumlah Sarana Distribusi yang ada sebanyak 1655 sarana, jumlah yang diperiksa sebanyak 736 sarana (44,47%) dengan hasil Memenuhi ketentuan sebanyak 597 sarana (81,11%) dan hasil Tidak Memenuhi Ketentuan sebanyak 139 (18,89%).
- Jumlah Sarana Produksi yang ada sebanyak 476 sarana, jumlah yang diperiksa sebanyak 93 sarana dengan hasil Memenuhi Ketentuan 72 sarana (77,42%) dan hasil Tidak Memenuhi Ketentuan 21 Sarana (22,58 %).



Gambar 4 - Sasaran Pengawasan Balai POM di Jambi

2.2. LINGKUNGAN INTERNAL

A. Luas Tanah (m²)

Kantor Balai POM di Jambi terletak di Jl. R.M. Nur Atmadibrata No. 11, Kecamatan Telanaipura, Kota Jambi. Balai POM di Jambi memiliki 4 (empat) bangunan utama yang terdiri dari 1 (satu) bangunan gedung kantor permanen dan 3 (tiga) bangunan laboratorium permanen. Balai POM di Jambi menempati lahan seluas 3.756 m².

B. Luas Bangunan (m²)

Balai POM di Jambi terdiri dari 7 (tujuh) gedung dengan total luas keseluruhan sebesar 2.784 m² dengan rincian sebagai berikut:

- Gedung Kantor (A) : 933 m²
- Gedung Lab. Pengujian Kimia Makanan (B) : 506 m²
- Gedung Lab. Pengujian Kimia Obat (C) : 600 m²
- Gedung Lab. Pengujian Mikrobiologi & Biomolekuler(D) : 512 m²
- Gudang Reagensia : 80m²
- Rumah Genset : 21 m²
- Instalasi Pengolah Air Limbah : 60 m²

- Tower Air / Bak penyimpanan : 72 m²

C. Status Kepemilikan Tanah

Status tanah di Balai POM di Jambi adalah Hak Pakai dengan Sertifikat Tanah Nomor: 56 dengan NIB.06.01.02.02.0312.12 dan pemegang hak Pemerintah Republik Indonesia C.q. Badan Pengawas Obat dan Makanan. Tanah berlokasi di Jalan R.M. Nuratmadibrata No. 11 Telanaipura Jambi dan terdiri dari Kantor dan Laboratorium dengan luas tanah 3.756 m² sesuai dengan Surat Ukur Nomor. 02173/BLK/2020 tanggal 25 September 2020. Nilai tanah per 01 Januari 2022 sebesar Rp9.463.243.000,00 (sembilan miliar empat ratus enam puluh tiga juta dua ratus empat puluh tiga ribu rupiah) merupakan nilai tanah setelah dilakukan penilaian wajar oleh KPKNL.

Pada Tahun 2024, Balai POM di Jambi mendapat tambahan satu bidang tanah berupa aset eks pertamina seluas 8.983 m², berlokasi di Jalan Kolonel M. Kukuh, Kenali Asam Atas, Kota Jambi, Provinsi Jambi yang ditetapkan status penggunaannya melalui Keputusan Menteri Keuangan Nomor 21/KM.6/KN.4/2024 tanggal 22 Mei 2024 tentang Penetapan Status Penggunaan Barang Milik Negara yang Berasal dari Aset Eks Pertamina pada Badan Pengawas Obat dan Makanan. Tanah ini diserahkan ke Badan POM melalui Berita Acara Serah Terima Barang Milik Negara yang Berasal dari Aset Eks Pertamina yang Telah Ditetapkan Status Penggunaannya pada Badan Pengawas Obat dan Makanan Nomor BA-9/KN.4/2024 tanggal 03 Juni 2024. Saat ini sedang dilakukan proses penerbitan sertifikat tanah oleh Badan Pertanahan Nasional (BPN) Kota Jambi. BPN telah melakukan verifikasi pengukuran lapangan. Proses sertifikasi tanah Balai POM di Jambi masuk kedalam target sertifikasi Barang Milik Negara Tahun 2025 oleh KPKNL. Diperkirakan proses sertifikasi akan rampung di bulan Maret 2025.

D. Rumah Dinas

Balai POM di Jambi tidak memiliki rumah rinas yang ditempati.

E. Penerangan

Jumlah KVA seluruhnya 197 KVA terbagi untuk gedung Utama/ kantor sebanyak 10,0 KVA, gedung Pengujian Kimia Makanan sebanyak 32,0 KVA, gedung Pengujian Mikrobiologi dan Biomlekuler sebanyak 125 KVA dan gedung Pengujian Kimia Obat sebanyak 30,0 KVA.

F. Sarana Komunikasi

Sarana komunikasi yang dimiliki Balai POM di Jambi berupa:

- 1) Ruang Umum, Telp: (0741) 61894
- 2) Alamat email: bpom_jambi@pom.go.id
- 3) Whatsapp Pelayanan Publik: 0851-5822-5761
- 4) Sosial Media:
 - Instagram (Balai POM di Jambi)
 - Facebook (Balai POM di Jambi)
 - X (Balai POM di Jambi)
 - Youtube (Balai POM di Jambi)
 - Tiktok (Balai POM di Jambi)
 - *Subsite* (jambi.pom.go.id)

G. Sumber Air Bersih

Sumber air yang digunakan sebagai penunjang sarana lingkungan dan untuk menunjang penyelenggaraan laboratorium serta keperluan air bersih berasal dari PDAM Tirta Mayang Jambi.

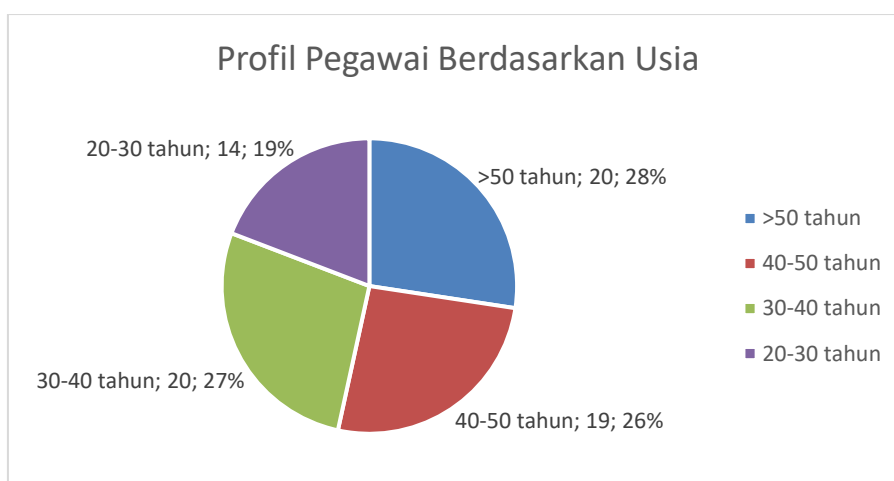
H. Kendaraan

Kendaraan dinas roda empat berjumlah 6 unit yang terdiri dari 3 unit Mobil Laboratorium Keliling, 1 unit Kendaraan Dinas Jabatan Kepala Balai, 2 unit kendaraan operasional roda empat. Terdapat pula 4 unit kendaraan operasional roda dua.

I. Sumber Daya Manusia (SDM)

1. Jumlah Menurut Usia

Berdasarkan usia, sumber daya manusia Balai POM di Jambi pada Desember 2024 berjumlah 73 orang yang terdiri dari beberapa generasi, didominasi oleh Generasi Millenials/ Gen Y (kelahiran 1981-1995, usia 29-43 tahun) sebanyak 36 orang, lalu Generasi X (kelahiran 1965-1980, usia 44-59 tahun) sebanyak 29 orang, dan yang paling muda adalah Generasi Z (kelahiran 1996-1997, usia 27-28 tahun) sebanyak 8 orang. Mempunyai beberapa perbedaan generasi menjadi tantangan yang tidak mudah bagi Balai POM di Jambi dalam meningkatkan harmonisasi diantara pegawai, namun dengan meningkatkan kerjasama tim, toleransi antar sesama, dan selalu menjunjung tinggi nilai kolaboratif, Balai POM di Jambi akan selalu mampu menghadapi setiap perubahan. Untuk sebaran usia pegawai Balai POM di Jambi dapat dilihat dari gambar di bawah ini.



Gambar 5 - Profil Pegawai Berdasarkan Usia

2. Unit Kerja

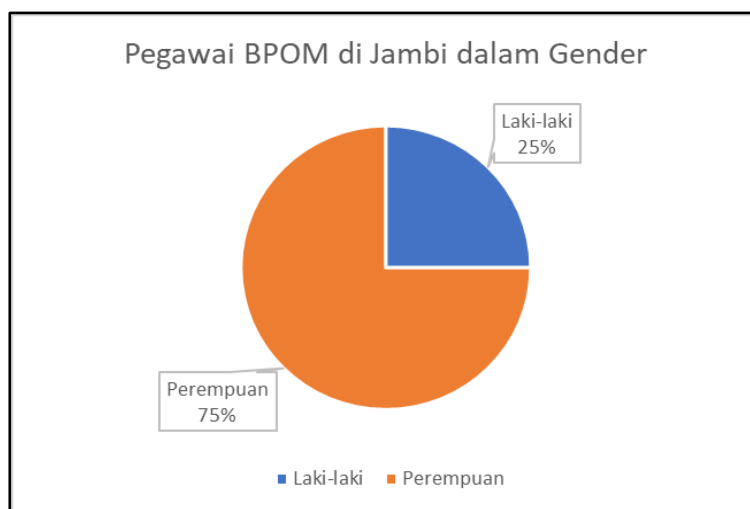
Sumber Daya Manusia (SDM) yang tersedia harus memiliki keahlian dan kompetensi yang dibutuhkan sesuai lingkup tugasnya, berdasarkan Analisis Beban Kerja (ABK), jumlah SDM Balai POM di Jambi yang dibutuhkan sebanyak 97 orang dengan *bezzetting*/ketersediaan karyawan Balai POM di Jambi per 31 Desember 2024 berjumlah 73 orang pegawai, dan 1 orang diantaranya dalam masa Tugas Belajar, artinya masih ada Gap

kebutuhan SDM Balai POM di Jambi sejumlah 24 orang. Untuk mengisi kekurangan dan Gap SDM tersebut, Balai POM di Jambi dibantu oleh 7 orang Tenaga PPNPN di bidang administrasi dan teknis. Walaupun masih terdapat Gap SDM yang cukup besar, Balai POM di Jambi selalu mengupayakan pencapaian kinerja sesuai dengan target yang telah ditetapkan.

Untuk kompetensi petugas berdasarkan tugas dan fungsinya, masih belum terpenuhi, seperti: masih terdapat kekurangan jumlah PPNS di Sub Kelompok Fungsi Penindakan, belum semua petugas dibekali pelatihan Inspektur. Terhadap petugas/pegawai yang belum memenuhi standar kompetensi, telah dilakukan perencanaan pemenuhannya. Selain itu, Balai POM di Jambi mewajibkan bagi seluruh pegawai yang mengikuti Pelatihan Teknis dan Pelatihan Manajerial dan Sosial Kultural secara luring maupun secara daring melalui berbagai macam media pembelajaran. Hal ini dilakukan sebagai upaya meningkatkan kompetensi dan mengurangi gap kompetensi antar pegawai.

3. Data Pegawai Berdasarkan Gender

Sumber Daya Manusia (SDM) Balai POM di Jambi didominasi dengan pegawai perempuan. Berdasarkan gender yakni terdiri dari 19 orang laki-laki dan 54 orang perempuan. Walaupun lebih banyak pegawai perempuan dibanding pegawai laki-laki, semua pegawai mendapatkan hak yang sama dalam menerima layanan ketatausahaan dan layanan lainnya.

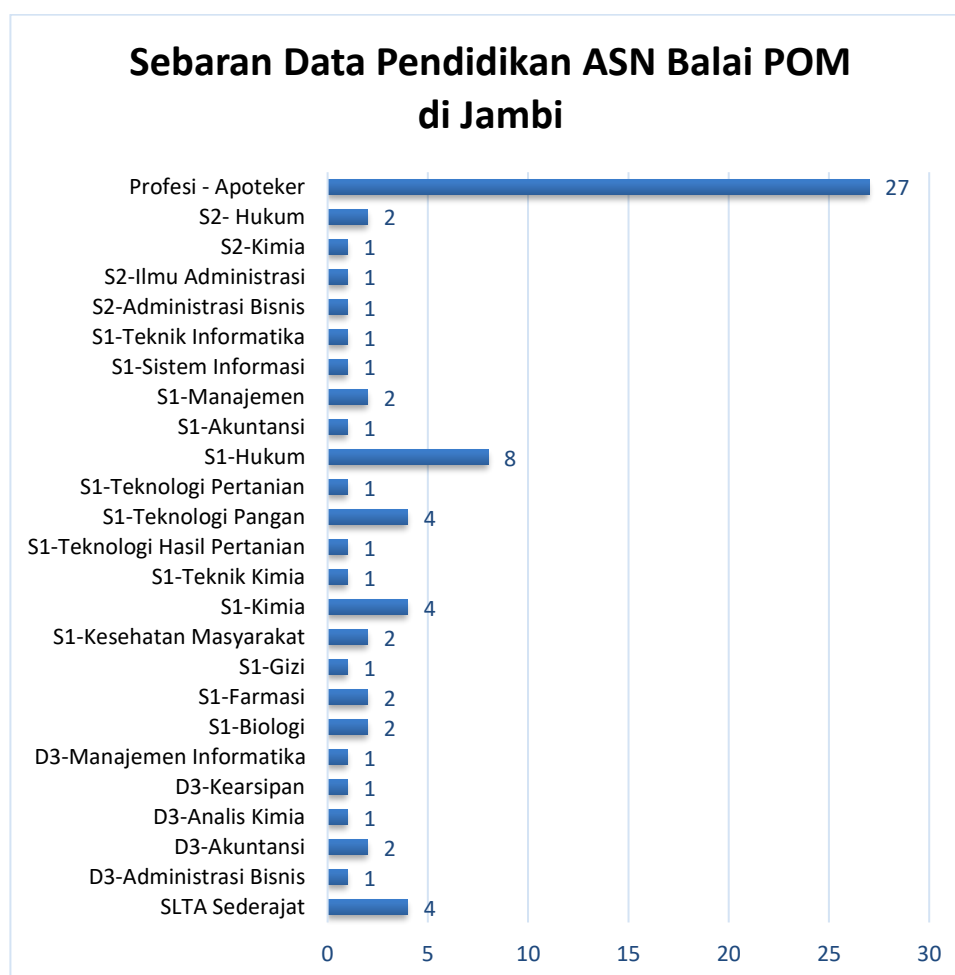


Gambar 6 - Pegawai BPOM di Jambi dalam Gender

Gambar 7 - Grafik Distribusi Pegawai Berdasarkan Gender

4. Strata Pendidikan

Sumber Daya Manusia (SDM) di Balai POM di Jambi memiliki latar belakang pendidikan dan jenjang pendidikan yang cukup beragam, tidak hanya dari latar belakang sains tapi juga dari bidang sosial, mulai dari Jenjang SLTA Sederajat hingga Jenjang Magister. Hal ini cukup baik bagi Balai POM di Jambi, karena untuk mendukung semua lini bagian di Balai POM di Jambi, tidak hanya pekerjaan teknis, tapi juga mendukung pekerjaan administratif. Data sebaran pegawai berdasarkan Pendidikan dapat dilihat pada grafik di bawah ini.



Gambar 8 - Data Sebaran Pendidikan ASN Balai POM Jambi Tahun 2024

J. Profil Kemampuan Kerja Tenaga Penguji

Salah satu misi Badan POM adalah meningkatkan sistem pengawasan obat dan makanan berbasis resiko untuk melindungi masyarakat. Hal ini mendasari Balai POM di Jambi untuk menerapkan sistem manajemen mutu ISO 9001: 2015 dan SNI ISO/IEC 17025:2017, dengan memberdayakan tenaga penguji, pemanfaatan alat laboratorium, baku pembanding, media dan reagensia serta metoda analisa dan pustaka standar. Balai POM di Jambi selama Tahun 2024 mampu menyelesaikan pengujian obat dan makanan sebanyak 4.552 sampel dan 18041 parameter uji, sehingga rata-rata perorang per tahun dapat melakukan pengujian sampel sebanyak 163 sampel dengan 614 parameter uji, hal ini menunjukkan kemampuan tenaga penguji Balai POM di Jambi melebihi standar normal kemampuan penguji yaitu 125 sampel per orang dengan 500 parameter uji. Rincian lengkap terhadap kemampuan kerja penguji berdasarkan parameter uji yang dilakukan dapat dilihat pada Tabel 2A sampai 2G dan Tabel 29.

K. Uji Profisiensi/Uji Banding

Untuk tetap menjamin mutu hasil pengujian, salah satu upaya yang dilakukan oleh Balai POM di Jambi dengan mengikuti uji profisiensi/uji kolaborasi/uji banding sebanyak 19 kali yang dilaksanakan oleh internal Badan POM (P3OMN), dan Balai Besar POM di Balai Besar POM di Jakarta dan Balai Besar Standardisasi dan Pelayanan Jasa Industri Agro (BBSPJIA) Rincian lengkap Uji Profisiensi dapat dilihat pada Tabel 30.

L. Jumlah Peralatan Laboratorium Pengujian Sesuai Standar Minimal Laboratorium UPT Bpom

Menurut Keputusan Kepala BPOM Nomor 470 Tahun 2023 tentang Standar Kemampuan Laboratorium yang berisi standar ruang lingkup laboratorium, standar kompetensi laboratorium, dan standar peralatan laboratorium, Balai POM di Jambi berada pada kelompok II dengan capaian pemenuhan standar peralatan laboratorium sebesar 75,30%. Untuk

Persentase Nilai Pemenuhan Standar Kemampuan Laboratorium adalah 84,85 %.

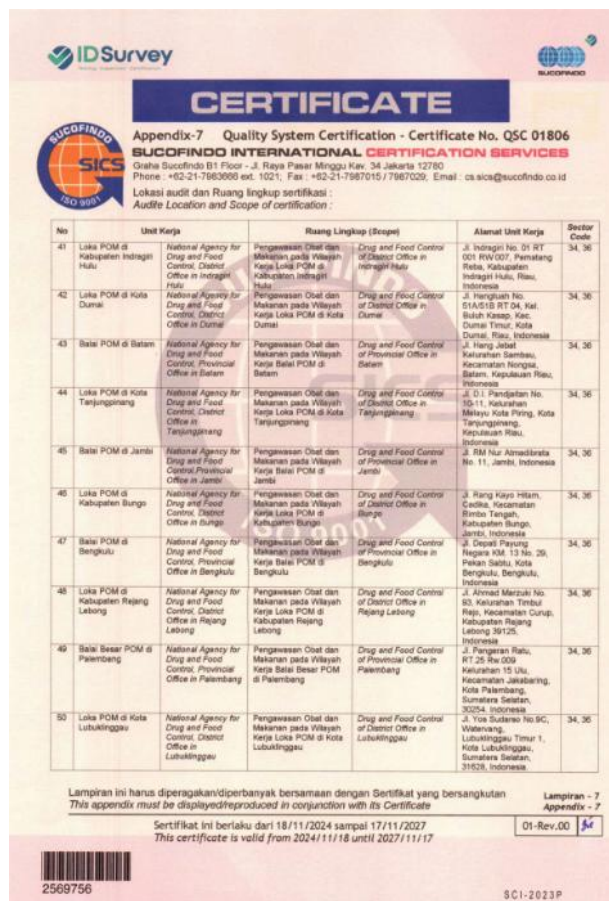
No	Bidang/Laboratorium	Persentase Pemenuhan Standar Ruang Lingkup (%)	Persentase Pemenuhan Standar Kompetensi (%)	Persentase Pemenuhan Standar Peralatan (%)
1.	Kimia Obat Nappza	77.4	90.0	61.8
2.	Kimia OTSK	87.3		
3.	Kimia Kosmetik	82.9		
4.	Kimia Pangan	70.7		
5.	Mikrobiologi dan Biologi Molekuler	82.9	86.2	83.9
Rata-Rata Nilai Pemenuhan (%)		81.22	88.09	72.86
Nilai Pemenuhan Standar		80.72		

Tabel 3 - Nilai Pemenuhan Standar Kemampuan Laboratorium Balai POM di Jambi

M. Sertifikasi/Akreditasi/Penghargaan

1. Sistem Manajemen Mutu

Salah satu misi Badan POM adalah meningkatkan sistem pengawasan obat dan makanan berbasis resiko untuk melindungi masyarakat, Balai POM di Jambi telah menerapkan sistem manajemen mutu ISO 9001:2015, SNI ISO/IEC 17025:2017 dan SNI ISO 37001:2016. Dalam rangka menilai konsistensi penerapan ISO 9001: 2015 telah dilaksanakan Audit Surveilans oleh Assesor dari Sucofindo secara sampling pada unit kerja BPOM RI. Balai POM di Jambi tidak termasuk unit kerja yang diuji petik untuk diaudit, namun demikian hasil uji petik terhadap unit kerja di BPOM RI menunjukkan penerapan sistem mutu ISO 9001: 2015.



Gambar 9 - Sertifikat Sistem Manajemen Mutu

Untuk SNI ISO/IEC 17025:2017, telah dilaksanakan Audit Reakreditasi oleh Komite Akreditasi Nasional pada tanggal 29-30 Juli 2024.



Gambar 10 - Sertifikat Akreditasi SNI ISO/IEC 17025 : 2017

Selanjutnya, untuk mencegah tindakan korupsi/penyuapan, Balai POM di Jambi berkomitmen untuk menerapkan Sistem manajemen ISO 37001:2016 yang dikenal dengan Sistem Manajemen Anti Penyuapan. Audit surveilans oleh asesor dari Sucofindo telah dilaksanakan pada tanggal 07 Oktober 2024.



Gambar 11 - Sertifikat Sistem Manajemen Anti Penyuapan SNI ISO 37001:2016

N. Kerjasama Berupa Kesepakatan Bersama (MOU) dan Perjanjian Kerja Sama (PKS)

Dalam upaya meningkatkan pengawasan obat dan makanan dan melindungi masyarakat dari produk obat dan makanan yang berisiko terhadap kesehatan serta meningkatkan pemahaman masyarakat tentang obat dan makanan perlu sinergisitas program dan kerjasama dengan berbagai pihak baik dengan Pemerintah, Lembaga, Pramuka serta Perguruan Tinggi sesuai tugas pokok dan fungsi masing masing. Kerjasama tersebut sebagai implementasi INPRES No. 3 Tahun 2017 tentang Peningkatan Efektivitas Pengawasan Obat dan Makanan dan

Peraturan Menteri Dalam Negeri nomor 41 tentang Peningkatan Koordinasi, Pembinaan dan Pengawasan Obat dan Makanan.

Adapun ruang lingkup perjanjian kerjasama meliputi:

1. Pengawasan dan tindak lanjut hasil pengawasan obat dan makanan;
2. Pembinaan dan sertifikasi sarana produksi dan distribusi;
3. Pengujian laboratorium untuk contoh (*sample*);
4. Pemberian komunikasi, informasi, dan edukasi kepada masyarakat;
5. Penguatan jejaring pengawasan keamanan pangan terpadu, dan
6. Pertukaran data fasilitas/sarana produksi, distribusi, dan pelayanan obat dan makanan sesuai peraturan perundang-undangan.

Perjanjian Kerja Sama yang telah dilakukan sampai dengan Tahun 2024 sebanyak 19 mitra kerja sama, sedangkan pada tahun 2024, telah ditandatangani 4 perjanjian kerja sama dengan:

1. Fakultas Ekonomi dan Bisnis, Universitas Muhammadiyah
2. Fakultas Sains dan Teknologi, Universitas Muhammadiyah
3. Fakultas Pertanian, Universitas Jambi
4. PT. Pertamina Patra Niaga

No	Mitra Kerja Sama	Judul Kerja Sama	Masa Berlaku
1	2	3	4
1	Balai POM di Jambi dengan Pemerintah Kota Jambi	Perjanjian Kerja Sama (PKS) tentang Penyelenggaraan Mal Pelayanan Publik	2023 s/d 2028
2	Pemerintah Kabupaten Tanjung Jabung Timur, Dinas Kesehatan	Perjanjian Kerja Sama (PKS) tentang Pengawasan Obat dan Makanan di Kabupaten Tanjung Jabung Timur	2019 s/d 2024
3	Pemerintah Kabupaten Sarolangun, Dinas Kesehatan	Perjanjian Kerja Sama (PKS) tentang Pengawasan Obat dan Makanan Terpadu di Kabupaten Sarolangun	2019 s/d 2024

4	Pemerintah Kabupaten Sarolangun, Dinas Ketahanan Pangan	Perjanjian Kerja Sama (PKS) tentang Pembinaan dan Pengawasan Sarana Produksi dan Saran Distribusi Pangan di Kabupaten Sarolangun	2019 s/d 2024
5	Pemerintah Kabupaten Sarolangun, Dinas Koperasi UMKM Perindustrian dan Perdagangan	Perjanjian Kerja Sama (PKS) tentang Pengawasan Obat dan Makanan Terpadu di Kabupaten Sarolangun	2019 s/d 2024
6	Komisi Penyiaran Indonesia Daerah Provinsi Jambi	Perjanjian Kerja Sama (PKS) tentang Kesepakatan Bersama mengenai Pengawasan Isi Siaran Terhadap Iklan, Publikasi, Promosi Obat dan Makanan di Provinsi Jambi	2023 s/d 2028
7	Kwartir Daerah Gerakan Pramuka Jambi	Perjanjian Kerja Sama (PKS) tentang Pemberdayaan Gerakan Pramuka di Bidang Keamanan Serta Mutu Obat dan Makanan	2022 s/d 2027
8	Organisasi Kemasyarakatan Persaudaraan Muslimah Jambi	Perjanjian Kerja Sama (PKS) tentang Komunikasi, Informasi, dan Edukasi Keamanan Serta Mutu Obat dan Makanan	2023 s/d 2026
9	Universitas Jambi	Kesepakatan Bersama di bidang Pendidikan, Penelitian, dan Pengabdian Masyarakat dalam rangka Pengawasan Obat dan Makanan	2021 s/d 2024
10	Fakultas Pertanian, Universitas Jambi	<i>Memorandum of Agreement (MoA)</i> tentang Kerja Sama di Bidang Pemberdayaan Masyarakat dan Pelaku Usaha di Bidang Obat Bahan Alam, Suplemen Kesehatan, Kosmetik dan Pangan Olahan	2024 s/d 2028
11	Fakultas Sains dan Teknologi Universitas Jambi	<i>Memorandum of Agreement (MoA)</i> Kerja Sama di Bidang Pendidikan, Pengajaran, Pengabdian Kepada Masyarakat dan Komunikasi, Informasi, dan Edukasi di Bidang Pengawasan Obat dan Makanan	2023 s/d 2026
12	Program Studi Biologi, Jurusan Matematika dan Ilmu Pengetahuan Alam, Fakultas Sains dan Teknologi, Universitas Jambi	Perjanjian Kerja Sama (PKS) tentang Kerja Sama di Bidang Pendidikan, Pengajaran, Pengabdian Kepada Masyarakat dan Komunikasi, Informasi, dan Edukasi di Bidang Pengawasan Obat dan Makanan	2023 s/d 2026

13	Program Studi Kimia, Jurusan Matematika dan Ilmu Pengetahuan Alam, Fakultas Sains dan Teknologi, Universitas Jambi	Perjanjian Kerja Sama (PKS) tentang Kerja Sama di Bidang Pendidikan, Pengajaran, Pengabdian Kepada Masyarakat dan Komunikasi, Informasi, dan Edukasi di Bidang Pengawasan Obat dan Makanan	2023 s/d 2026
14	Program Studi Pendidikan Kimia Jurusan Pendidikan Matematika dan IPA, Fakultas Keguruan dan Ilmu Pendidikan, Universitas Jambi	Perjanjian Kerja Sama (PKS) tentang Komunikasi, Informasi dan Edukasi di Bidang Pengawasan Obat dan Makanan	2021 s/d 2024
15	Universitas Adiwangsa Jambi	Kesepakatan Kerja Sama di Bidang Pendidikan, Penelitian, dan Pengabdian Masyarakat dalam Rangka Pengawasan Keamanan Obat dan Makanan	2019 s/d 2024
16	Universitas Adiwangsa Jambi, Fakultas Farmasi	Perjanjian Kerja Sama (PKS) di Bidang Pendidikan, Penelitian, dan Pengabdian Masyarakat dalam Rangka Pengawasan Obat dan Makanan	2019 s/d 2024
17	Fakultas Ekonomi dan Bisnis, Universitas Muhammadiyah Jambi	Perjanjian Kerja Sama (PKS) tentang Pemberdayaan Masyarakat dan Pelaku Usaha di Bidang Obat Bahan Alam, Suplemen Kesehatan, Kosmetik, dan Pangan Olahan	Sejak 2024
18	Fakultas Sains dan Teknologi, Universitas Muhammadiyah Jambi	Perjanjian Kerja Sama (PKS) tentang Pemberdayaan Masyarakat dan Pelaku Usaha di Bidang Obat Bahan Alam, Suplemen Kesehatan, Kosmetik, dan Pangan Olahan	Sejak 2024
19	PT. Pertamina Patra Niaga	Perjanjian Kerja Sama (PKS) tentang Pendampingan dan Pengembangan UMKM Obat dan Makanan	Sejak 2024

Tabel 4 - Kerjasama Berupa Kesepakatan Bersama (MoU) Dan Perjanjian Kerja Sama (PKS)
Balai POM di Jambi

No	Surat Keputusan /SK Tim	Ruang Lingkup	Masa Berlaku
1	SK Gubernur Jambi No. 457/KEP.GUB/SETDA.KESRA-3.1/2024	Tim Koordinasi Pengawasan Obat dan Makanan	Sejak ditetapkan

2	SK Walikota Jambi No. 432 Tahun 2022	Pembentukan Tim Koordinasi Pengawasan Obat dan Makanan Daerah	Sejak ditetapkan
3	SK Bupati Muaro Jambi No. 510/06/Kep.Bup/DISKUKMPERI NDAG/2020	Pembentukan Tim Koordinasi Pengawasan Obat dan Makanan Daerah	Sejak ditetapkan
4	SK Bupati Sarolangun No. 474/B.ESDA/2019	Pembentukan Tim Koordinasi Pengawasan Obat dan Makanan Daerah	Sejak ditetapkan
5	SK Bupati Tanjung Jabung Timur No.718 Tahun 2019	Tim Koordinasi Pengawasan Obat dan Makanan	Sejak ditetapkan
6	SK Bupati Batang Hari No. 138 Tahun 2019	Tim Koordinasi Pembinaan dan Pengawasan Obat dan Makanan	Sejak ditetapkan
7	SK Bupati Bungo No. 550/KOPERINDAG TAHUN 2019	Tim Koordinasi Pembinaan dan Pengawasan Obat dan Makanan	Sejak ditetapkan
8	SK Bupati Tanjung Jabung Barat, No. 784/Kep.Bup/DINKES/2022	Tim Koordinasi Pembinaan dan Pengawasan Obat dan Makanan	Sejak ditetapkan
9	SK Bupati Batang Hari No. 117 Tahun 2024	Pembentukan Tim Koordinasi Pengawasan Obat dan Makanan Daerah Kab. Batanghari	Sejak ditetapkan

Tabel 5 - Tim Koordinasi Pemerintah Daerah

O. Kerjasama dan Penghargaan/Rekognisi

Penghargaan/Rekognisi yang diterima oleh Balai POM di Jambi, diantaranya:

1. Piagam Penghargaan atas peran serta dalam Mendukung Program Percepatan Penurunan Stunting di Provinsi Jambi melalui Bapak/Bunda Asuh Anank Stunting dari Ketua TPPS Provinsi Jambi, 27 November 2023.



Gambar 12 - Piagam Penghargaan atas peran serta dalam Mendukung Program Percepatan Penurunan Stunting di Provinsi Jambi

2. Sertifikat Penghargaan kepada Balai POM di Jambi atas Partisipasi dan Kontribusi pada Penyelenggaraan Khitan Massal LAZ OPSEZI dari Lembaga Amil Zakat OPSEZI, 28 Desember 2023.



Gambar 13 - Piagam Penghargaan atas peran serta dalam Mendukung Program Percepatan Penurunan Stunting di Provinsi Jambi

3. Penghargaan kepada Balai POM di Jambi atas Pengelolaan Pengadaan Barang dan Jasa TA 2023 Kategori "Balai POM Terbaik 1" dari Plt. Kepala Badan POM.



Gambar 14 - Piagam Penghargaan Pengelolaan Pengadaan Barang dan Jasa TA 2023

4. Apresiasi atas Inovasi Aplikasi SIPELAMBAN bahwa Inovasi Direplikasi di Tingkat Nasional dari Plt. Kepala Badan POM, 28 Desember 2023.



Gambar 15 - Piagam Apresiasi atas Inovasi Aplikasi SIPELAMBAN

5. Piagam Penghargaan Sinergi dan Kolaborasi bersama KPPBC TMP B Jambi dalam Meningkatkan Kinerja di Bidang Pelayanan Pengawasan Kepabeanaan dan Cukai, 12 Juni 2024.



Gambar 16 - Piagam Penghargaan Sinergi dan Kolaborasi bersama KPPBC TMP B Jambi

6. Piagam Penghargaan sebagai Unit Penyelenggara Pelayanan Publik Badan POM Tahun 2024 dengan kategori “Pelayanan Prima” dari Kepala Badan Pengawas Obat dan Makanan, November 2024.



Gambar 17 - Piagam Penghargaan sebagai Unit Penyelenggara Pelayanan Publik Badan POM Tahun 2024 dengan kategori “Pelayanan Prima”

7. Sertifikat Sistem Manajemen Anti Penyuaipan SNI ISO 37001:2016 dari Sucofindo International Certification Services, 16 Oktober 2024.



Gambar 18 - Sertifikat Sistem Manajemen Anti Penyuapan SNI ISO 37001:2016

8. Sertifikat Sistem Manajemen Mutu- Persyaratan SNI ISO 9001:2015 dari Sucofindo *International Certification Services*, 18 November 2024.



Gambar 19 - Sertifikat Sistem Manajemen Mutu- Persyaratan SNI ISO 9001:2015

9. Anugerah Keterbukaan Informasi Publik di Lingkungan Badan POM Kategori PPID Pelaksana UPT Badan POM “Informatif” dari Kepala Badan POM 3 Desember 2024.



Gambar 20 - Anugerah Keterbukaan Informasi Publik di Lingkungan Badan POM Kategori PPID Pelaksana UPT Badan POM “Informatif”

10. Sertifikat Akreditasi LP-1365-IDN, SNI ISO/IEC 17025: 2017 dari BSN KAN, 18 Desember 2024.



Gambar 21 - Sertifikat Akreditasi LP-1365-IDN, SNI ISO/IEC 17025: 2017

P. Pengadaan Barang/Jasa

Pada Tahun 2024 Balai POM di Jambi melaksanakan pengadaan barang dan jasa dengan metode *E-Purchasing*. Tabel Pengadaan Barang dan Jasa yang dilaksanakan dapat dilihat pada Lampiran Tabel 34.

Q. Anggaran

Seluruh program kegiatan Balai POM di Jambi dibiayai melalui anggaran dari APBN Tahun anggaran 2024 dengan pagu anggaran berjumlah Rp34.886.550.000,00 (tiga puluh empat miliar delapan ratus delapan puluh enam juta lima ratus lima puluh ribu rupiah) dengan realisasi sebesar Rp32.103.807.398,00 (tiga puluh dua miliar seratus tiga juta delapan ratus tujuh ribu tiga ratus sembilan puluh delapan rupiah), dengan rincian sebagai berikut:

- Pagu Anggaran Rupiah Murni sebesar Rp33.431.550.000,00 dengan realisasi sebesar Rp30.649.687.344,00; dan
- Pagu Anggaran PNBPN sebesar Rp1.455.000.000,00 dengan realisasi sebesar Rp1.454.120.054,00.

NO	(Kode) Sumber Dana	Keterangan	Jenis Belanja								Total	
			Pegawai	Barang	Modal	Beban Bunga	Subsidi	Hibah	BanSos	LainLain		Transfer
1	(A) RUPIAH MURNI	PAGU	11.178.556.000	15.085.637.000	7.167.357.000	0	0	0	0	0	0	33.431.550.000
		REALISASI	11.038.875.358 (98.75%)	13.244.486.196 (87.80%)	6.366.325.790 (88.82%)	0.00%	0.00%	0.00%	0.00%	0.00%	0.00%	30.649.687.344 (91.68%)
		SISA	139.680.642	1.841.150.804	801.031.210	0	0	0	0	0	0	2.781.862.656
2	(D) PENERIMAAN NEGARA BUKAN PAJAK	PAGU	0	1.455.000.000	0	0	0	0	0	0	0	1.455.000.000
		REALISASI	0.00%	1.454.120.054 (99.94%)	0.00%	0.00%	0.00%	0.00%	0.00%	0.00%	0.00%	1.454.120.054 (99.94%)
		SISA	0	879.946	0	0	0	0	0	0	0	879.946
GRAND TOTAL		PAGU	11.178.556.000	16.540.637.000	7.167.357.000	0	0	0	0	0	0	34.886.550.000
		REALISASI	11.038.875.358 (98.75%)	14.698.606.250 (88.86%)	6.366.325.790 (88.82%)	0.00%	0.00%	0.00%	0.00%	0.00%	0.00%	32.103.807.398 (92.02%)
		SISA	139.680.642	1.842.030.750	801.031.210	0	0	0	0	0	0	2.782.742.602

Gambar 22 - Realisasi Anggaran Tahun 2024

R. Laporan Penerimaan Negara Bukan Pajak (PNBP)

Target Penerimaan Bukan Pajak (PNBP) Tahun 2024 yang dibebankan kepada Balai POM di Jambi sebesar Rp 865.170.000,00

(delapan ratus enam puluh lima juta seratus tujuh puluh ribu rupiah), dengan realisasi sebesar Rp 1.006.357.510,00 (satu miliar enam juta tiga ratus lima puluh tujuh ribu lima ratus sepuluh rupiah). Penerimaan Negara Bukan Pajak diperoleh melalui pendapatan dari penjualan peralatan dan mesin; pendapatan dari pemindahtanganan BMN lainnya; pendapatan sewa tanah, Gedung dan bangunan; pendapatan jasa pengawasan obat dan makanan melalui pengujian sampel dari pihak ketiga (swasta dan pemerintah) dengan rincian: sampel kepolisian dan investigasi obat 1062 item, pangan 245 item, PKRT 50 item, Obat Tradisional 3 item, dan Suplemen Kesehatan 9 item; pendapatan denda penyelesaian pekerjaan pemerintah; penerimaan kembali belanja pegawai tahun anggaran yang lalu; dan penerimaan kembali belanja barang tahun anggaran yang lalu.

Rincian penerimaan negara bukan pajak Tahun 2024 dapat dilihat pada tabel di bawah ini:

Uraian	(Dalam Rupiah)		
	Tahun Anggaran 2024		
	Anggaran	Realisasi	%
Pendapatan dari Penjualan Peralatan dan Mesin	0	46.500.000	100,00%
Pendapatan dari Pemindahtanganan BMN Lainnya	0	11.168.000	100,00%
Pendapatan Sewa Tanah, Gedung, dan Bangunan	0	1.115.000,00	100,00%
Pendapatan Jasa Pengawasan Obat dan Makanan	865.170.000,00	928.178.124,00	-7,28%
Pendapatan Denda Penyelesaian Pekerjaan Pemerintah	0	861.661,00	100,00%
Penerimaan Kembali Belanja Pegawai Tahun Anggaran Yang Lalu	0	17.169.725,00	100,00%
Penerimaan Kembali Belanja Barang Tahun Anggaran Yang Lalu	0	1.365.000,00	100,00%
Jumlah Kotor	865.170.000,00	1.006.357.510,00	-16,32%

Tabel 6 - Rincian Penerimaan Negara Tahun 2024

S. Implementasi PUG

1. Sarana Prasarana

Balai POM di Jambi telah melakukan penyesuaian sarana dan prasarana sehingga memenuhi standar PUG. Sarana prasarana tersebut adalah sebagai berikut.

2. Sumber Daya

a) Sumber Daya Manusia

BPOM Jambi melakukan identifikasi kondisi SDM guna memaksimalkan pemberian layanan yang responsif gender terhadap pegawai. Selain itu, identifikasi tersebut juga bertujuan untuk mengidentifikasi kebutuhan internal pegawai Balai POM di Jambi. Identifikasi SDM dilakukan berdasarkan jenis kelamin, pendidikan, usia, generasi, jabatan, kondisi kesehatan, kondisi laktasi dan kehamilan, baik untuk pegawai maupun PPNPN di lingkungan BPOM Jambi.

b) Sumber Daya Anggaran

Anggaran responsif gender BPOM Jambi tidak dipisahkan tersendiri. Anggaran tersebut melekat dalam setiap kegiatan yang dilaksanakan oleh BPOM Jambi dengan memperhatikan PUG di dalamnya. Kegiatan tersebut adalah rapat, sosialisasi, bimbingan teknis, dan pembinaan yang diselenggarakan BPOM Jambi. Selain itu, anggaran responsif gender BPOM Jambi juga melekat pada anggaran keperluan sehari-hari perkantoran dan pemeliharaan gedung dan bangunan.

3. Data Terpilah

Balai POM di Jambi secara aktif melakukan analisis data terpilah terhadap *stakeholder*, yakni peserta acara yang diselenggara oleh Balai POM di Jambi, dan data pengunjung di layanan publik. Analisis data terpilah ini membantu Balai POM di Jambi memahami perbedaan kebutuhan *stakeholder* berdasarkan gender sehingga Balai POM di Jambi dapat meningkatkan kualitas layanan serta menciptakan lingkungan yang responsif gender.

4. Alat Analisis Gender

Gender Analysis Pathway (GAP) merupakan salah satu analisis gender yang digunakan sebagai alat bantu untuk perencanaan, penganggaran, serta *monev* dalam implementasi PUG. Balai POM di Jambi menggunakan metode analisis GAP untuk membantu mengintegrasikan PUG dalam perencanaan kebijakan, program, proyek, dan kegiatan di Balai POM di Jambi. Balai POM di Jambi menggunakan hasil analisis tersebut sebagai dasar penetapan kebijakan responsif gender.

BAB III

HASIL KEGIATAN PENGAWASAN OBAT DAN MAKANAN BALAI POM DI JAMBI

Kegiatan pengawasan Obat dan makanan yang dilaksanakan di Balai POM di Jambi adalah pengawasan Obat dan Makanan sebelum beredar dan selama beredar, untuk memastikan Obat dan Makanan yang beredar memenuhi standar dan persyaratan keamanan, khasiat/ manfaat, dan mutu produk yang ditetapkan serta tindakan penegakan hukum. Pengawasan yang dimaksud antara lain meliputi penilaian/registrasi produk, sertifikasi sarana melalui penerapan Cara Produksi yang Baik, monitoring efek samping, pemeriksaan sarana produksi dan distribusi, sampling dan pengujian, pengawasan iklan dan penandaan serta penyidikan. Kegiatan sampling dan pengujian merupakan bagian dari pengawasan post market untuk mengawal mutu obat beredar. Pelaksanaan sampling didasarkan pada analisis risiko dan keterwakilan produk yang beredar kemudian dilakukan evaluasi produk yang meliputi izin edar, kadaluarsa, label, pemerian dan uji laboratorium guna mengetahui apakah produk tersebut telah memenuhi syarat keamanan, khasiat/manfaat dan mutu. Jumlah produk yang disampling dapat dilihat pada tabel berikut

No	Komoditi	Total
1	Obat	294
2	Obat Tradisional	252
3	Obat Kuasi	18
4	Kosmetik	505
5	Suplemen Kesehatan	69
6	Pangan	538
7	Rokok	2

Tabel 7 - Jumlah Produk Obat dan Makanan yang Disampling Selama Tahun 2024

Pada Tahun 2022 berdasarkan keputusan Kepala Badan POM Nomor HK. 02.02.1.3.02.22.85. Tahun 2022 tentang Regionalisasi Laboratorium

Badan POM yang bertujuan untuk meningkatkan efisiensi dan efektifitas sumber daya seluruh laboratorium pengujian Badan POM serta meningkatkan kemampuan Balai Besar/Balai POM, disusun pengelompokan laboratorium yang memiliki spesialisasi. Kemudian tahun 2023, dikeluarkan keputusan Kepala Badan No 193 tahun 2023 penyempurnaan konsep Regionalisasi Laboratorium Badan POM, dilakukan dengan memusatkan pengujian unggul pada salah satu Balai Besar POM sebagai Laboratorium Regional, sedangkan Balai Besar/Balai POM anggota melakukan pengujian lainnya. Melalui pengelompokan tersebut diharapkan peningkatan kapasitas dan kapabilitas pengujian unggul laboratorium Badan POM dapat terfokus dan terarah. Selain itu penyempurnaan konsep Regionalisasi Laboratorium ini diharapkan dapat meningkatkan kapasitas dan kapabilitas laboratorium anggota sesuai dengan tugas dan ruang lingkup pengawasan yang dilakukan.

Pengelompokan Regionalisasi Laboratorium Badan POM di bagi ke dalam 7 wilayah Region. Balai POM di Jambi masuk ke wilayah Region II, dengan koordinator Balai Besar POM di Pekanbaru bersama wilayah Balai Besar POM di Palembang, Balai Besar POM di Bandar Lampung, dan Balai POM di Pangkal Pinang.

Untuk pengujian spesifik Balai POM di Jambi harus menguji sampel dari seluruh Balai Besar/Balai POM Region Pekanbaru. Uji spesifik diantaranya untuk sampel obat adalah sediaan dermatologis dan sediaan saluran pernafasan, sampel Kosmetik: Identifikasi Kloroform dan Identifikasi Metanol untuk masker berbentuk lembaran/*sheet mask*, untuk pengujian pangan: uji spesifik Bahan Kontak Pangan Pestisida, dan untuk Mikrobiologi dan Biomolekuler: uji spesifik Identifikasi DNA rendah terhadap DNA *Porcine* cangkang kapsul.

3.1. PENGAWASAN MUTU, KEAMANAN DAN KEMANFAATAN OBAT

Sampel obat yang diuji di laboratorium kimia obat di Balai POM di Jambi, pada tahun 2024, adalah sampel regionalisasi semua untuk jenis

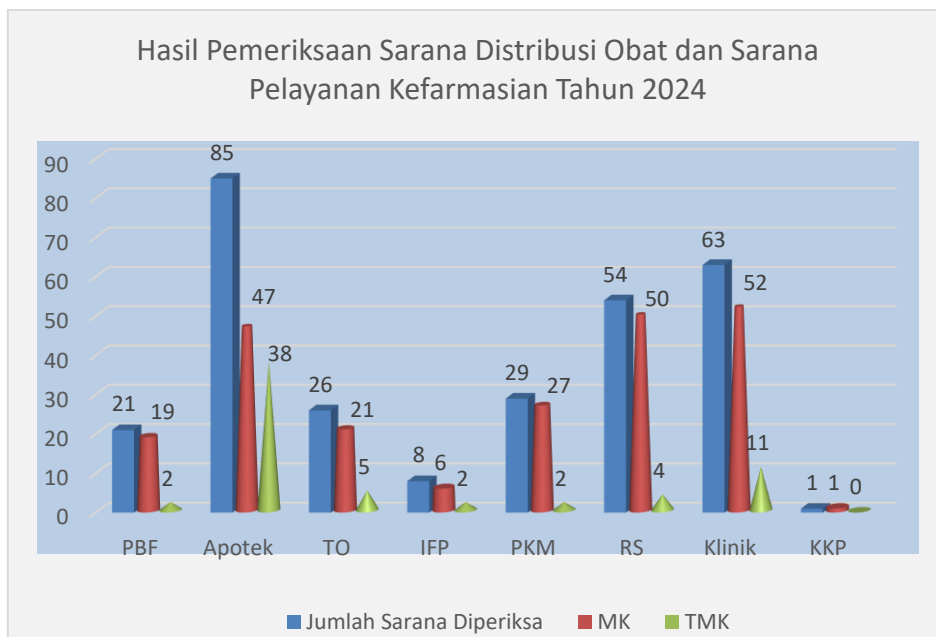
obat kelas terapi saluran pernafasan dan dermatologis. Sampel Obat yang diperiksa dan diuji Laboratorium Balai POM di Jambi tahun 2024 berjumlah 482 sampel yang terdiri dari sampel rutin yang disampling oleh petugas Balai Besar/Balai POM anggota Region II yang merupakan hasil *sampling targeted* dan *sampling random*, serta 1 item sampel investigasi. Jumlah sampel yang diuji di laboratorium kimia 482 berjumlah sampel dan 5 sampel cangkang kapsul yang hanya diuji di laboratorium mikrobiologi.

Hasil pengujian laboratorium terhadap 482 sampel Obat tahun 2024 diperoleh 482 sampel Memenuhi Syarat (MS). Sampel rutin Obat yang dilakukan uji secara mikrobiologi sebanyak 133 item dengan hasil 131 item memenuhi syarat dan 2 item Tidak Memenuhi Syarat (TMS). Sampel yang TMS terdiri dari 1 sampel TMS parameter uji Angka Lempeng Total dan Angka Kapang Khamir, dan 1 sampel TMS Angka Lempeng Total. Dari 482 sampel Obat yang diuji terhadap 1880 parameter uji, dimana parameter uji kimia sebanyak 1317 (Tabel 2A) dan 563 parameter uji mikrobiologi (Tabel 2G).

A. Pemeriksaan Sarana Distribusi Obat dan Sarana Pelayanan Kefarmasian

Pada Tahun 2024 Balai POM di Jambi telah melaksanakan pemeriksaan sarana distribusi obat dan pelayanan kesehatan terhadap 287 sarana dengan rincian: Pedagang Besar Farmasi (PBF) 21 sarana, Apotek 85 sarana, Gudang Farmasi 8 sarana, Toko Obat 26 sarana, Puskesmas 54 sarana, Rumah sakit 29 sarana, Klinik 63 sarana dan Kantor Kesehatan Pelabuhan (KKP) 1 sarana.

Hasil pemeriksaan dapat dilihat pada gambar berikut:



Gambar 23 - Hasil Pemeriksaan Sarana Distribusi Terapeutik dan Pelayanan Kesehatan

B. Pemeriksaan Pedagang Besar Famasi (PBF)

Dari 30 sarana PBF yang ada di wilayah kerja Balai POM di Jambi, telah dilakukan pemeriksaan sebanyak 21 sarana (70%) dengan hasil 19 sarana (90,48%) yang memenuhi ketentuan dan 2 sarana (9,52%) tidak memenuhi ketentuan dengan rincian tertera pada Tabel 7A.

C. Pemeriksaan Sarana Apotek

Telah dilakukan pemeriksaan sebanyak 85 sarana (18,60%) dari 457 sarana Apotek yang ada di wilayah kerja Balai POM di Jambi, dengan hasil 47 sarana (55,29%) memenuhi ketentuan, 38 sarana (44,71%) tidak memenuhi ketentuan dengan rincian tertera pada Tabel 7A.

D. Pemeriksaan Sarana Gudang Farmasi

Sebanyak 8 sarana Gudang Farmasi kabupaten/ kota yang ada, semuanya telah dilakukan pemeriksaan dengan hasil 2 sarana (25%) sarana tidak memenuhi ketentuan Cara Distribusi Obat yang Baik (CDOB). Terhadap sarana yang tidak memenuhi ketentuan diberikan surat tindak lanjut hasil pemeriksaan untuk memperbaiki hasil temuan.

E. Pemeriksaan Sarana Toko Obat

Dari 110 Toko Obat yang ada, telah dilakukan pemeriksaan sejumlah 26 sarana (0,24%) dengan hasil 16 sarana (61,54%) memenuhi ketentuan dan 10 sarana (38,46%) tidak memenuhi ketentuan Rincian tertera pada Tabel 7A.

F. Pemeriksaan Sarana Pelayanan Kesehatan

1. Puskesmas

Dari 130 sarana Puskesmas yang ada, telah dilakukan pemeriksaan terhadap 54 sarana (42%) dengan hasil 50 sarana (93%) memenuhi ketentuan dan 4 sarana (7%) yang tidak memenuhi ketentuan dengan rincian tertera pada Tabel 7A (Lanjutan).

2. Rumah Sakit

Dari 29 Rumah Sakit Pemerintah dan Swasta yang ada, telah dilakukan pemeriksaan terhadap 29 sarana (100%) dengan hasil 27 sarana (93%) memenuhi ketentuan dan 2 sarana (7%) tidak memenuhi ketentuan ketentuan CDOB. Tindak lanjut terhadap hasil temuan yang tidak memenuhi ketentuan yaitu diberikan peringatan.

3. Klinik/ Klinik Bersalin

Dari 135 klinik yang ada, telah dilakukan pemeriksaan terhadap 63 sarana (47%) dengan hasil 52 (83%) sarana memenuhi ketentuan dan 11 sarana (17%) tidak memenuhi ketentuan dengan rincian tertera pada Tabel 7A (Lanjutan).

G. Kantor Kesehatan Pelabuhan (KKP)

Dari 2 sarana KKP yang ada telah dilakukan pemeriksaan terhadap 1 sarana (50%) dengan hasil 1 sarana (100%) memenuhi ketentuan dengan rincian tertera pada Tabel 7A (Lanjutan).

3.2. PENGAWASAN NAPPZA (NARKOTIKA, PSIKOTROPIKA, PREKUSOR DAN ZAT ADIKTIF)

Jumlah sampel NAPPZA yang diuji tahun 2024 berjumlah 1059 item berasal dari Barang Bukti Kepolisian yang dicurigai *Shabu*, *Extacy* dan *Ganja*. Dari 1059 sampel barang bukti kepolisian dan Badan Narkotika Nasional yang dilakukan pengujian sebanyak 26 item sampel barang bukti kepolisian tidak terdeteksi Narkoba. Hasil pengujian barang bukti kasus di bidang Narkotika dan Psicotropika dapat dilihat pada Tabel 5.

3.3. PENGAWASAN MUTU, KEAMANAN DAN KEMANFAATAN OBAT TRADISIONAL

Selama tahun 2024 jumlah sampel Obat Tradisional dan obat kuasi yang diperiksa dan diuji laboratorium Balai POM di Jambi berjumlah 351 sampel yang terdiri dari 252 sampel Obat Tradisional (Tabel 4B), 18 sampel Obat kuasi (Tabel 4C), dan 4 sampel kasus. Sampel Obat Tradisional yang disampling petugas Balai POM di Jambi berjumlah 252 sampel dan 18 sampel Obat kuasi. Sampel OT yang disampling petugas Loka POM di Bungo sejumlah 74 sampel dan obat kuasi sejumlah 3 sampel (tabel 1B). Untuk sampel kuasi yang disampling selama Tahun 2024 berupa sampel obat kuasi import, produk UMKM unggulan daerah, penjualan melalui internet, penyegar mulut, pegal linu, masuk angin dan klaim lain-lain diluar klaim tersebut diatas. Dari 351 sampel yang selain dilakukan pengujian secara kimia juga dilakukan pengujian secara mikrobiologi sebanyak 119 sampel.

Pada tahun 2024 sampel Obat Tradisional dapat diselesaikan ditahun yang sama dimana pengujian secara Kimia dengan 2878 parameter uji (Lampiran Tabel 2B), sedangkan sampel Obat kuasi dengan jumlah parameter uji sebanyak 229 (Tabel 2C) dan pengujian secara Mikrobiologi sebanyak 681 parameter uji (Lampiran Tabel 2G) Hasil pengujian 119 item sampel, 117 sampel Memenuhi Syarat (MS), dan 2 sampel Tidak Memenuhi Syarat (TMS). Sampel yang TMS secara kimia yaitu 20 dengan rincian parameter uji yang Tidak Memenuhi Syarat 19 sampel TMS terhadap Kadar

Air, 1 sampel TMS Coffein alami, serta 1 sampel TMS pengujian Mikrobiologi terhadap Angka *Enterobacteriaceae*.

3.4. PENGAWASAN MUTU, KEAMANAN DAN KEMANFAATAN SUPLEMEN KESEHATAN

Di Provinsi Jambi sarana yang khusus mendistribusikan produk suplemen kesehatan ada 6 sarana. Terhadap ke-enam sarana tersebut telah dilakukan pemeriksaan dengan hasil pemeriksaan memenuhi ketentuan. Untuk jumlah sampel suplemen kesehatan yang disampling selama Tahun 2024 sebanyak 69 item terdiri dari sampling suplemen kesehatan yang *purposived* (30%) sebanyak 21 item (dengan kategori sampel suplemen kesehatan import, sampel kasus khusus, sampel penjualan melalui internet, sampel ruang lingkup, sampel dari produsen dengan riwayat TMS, sampel dengan program clustering jalur hijau, vitamin dan produk yang diedarkan melalui sistem MLM) dan sampling suplemen kesehatan yang random (70%) sebanyak 48 item (dengan kategori sampel multivitamin, memelihara kesehatan, kesehatan sendi, stamina pria, diabetes, dalam rangka gym, nafsu makan, klaim pelangsing, suplemen wanita hamil dan menyusui serta produk lainnya).

Jumlah sampel Suplemen Kesehatan tahun 2024 dilakukan pengujian adalah sebanyak 69 sampel yang berasal dari sampling oleh petugas Balai POM di Jambi 69 sampel (Tabel 4D) dan 19 sampel dari Loka POM di Bungo. Dari 88 sampel yang masuk ke Laboratorium dilakukan pengujian secara Kimia dan 32 sampel dilakukan pengujian secara Mikrobiologi. Semua sampel selesai diuji tepat waktu, Hasil pengujian 88 sampel Memenuhi Syarat (MS) dan 4 sampel yang Tidak Memenuhi Syarat (TMS) terhadap penetapan kadar zat aktif 1 sampel, identifikasi *Methanol* 1 sampel, dan 17 sampel TMS kadar air. Dari 88 sampel yang diuji terhadap parameter uji Kimia adalah sejumlah 496. (Tabel 2D) dan 121 parameter uji Mikrobiologi yang semuanya Memenuhi Syarat (MS) (Tabel 2F).

3.5. PENGAWASAN MUTU, KEAMANAN DAN KEMANFAATAN KOSMETIK

Sarana Produksi Kosmetik di Provinsi Jambi terdiri atas 1 Industri Kosmetik Golongan A dan 2 Industri Kosmetik Golongan B. Pada tahun 2024 dilakukan pemeriksaan kepada 3 Industri kosmetik tersebut yaitu 2 Industri Kosmetik golongan B namun salah satu industri kosmetik ini tidak dapat diperiksa dikarenakan tidak ada produksi dan tidak ada penanggung jawab teknis pada saat pemeriksaan, pemeriksaan dilakukan terhadap Industri kosmetik golongan B yang memproduksi minyak rambut kemiri dan urang aring merek "Satu Anak" dan NAPHAR, Air Mawar New Asiapharm, Salicyl bedak wangi New Asia Pharm dengan hasil pemeriksaan memenuhi ketentuan, dan pemeriksaan juga dilakukan terhadap industri kosmetik golongan A yang memproduksi Parfum, Lipstick, Kutek, sediaan mandi, sediaan rambut, sunscreen dan perawatan tubuh lainnya dengan merek Ellen dengan hasil pemeriksaan memenuhi ketentuan.

Pemeriksaan sarana distribusi kosmetika dari 238 sarana distribusi kosmetika yang ada, telah dilakukan pemeriksaan terhadap 136 sarana dengan hasil 118 sarana (86.76%) memenuhi ketentuan dan 18 sarana (13.24%) tidak memenuhi ketentuan. Rincian sarana yang tidak memenuhi ketentuan yaitu mengedarkan produk kosmetika Tanpa Ijin Edar (TIE) sebanyak 57 item di 16 sarana.

Temuan produk TIE pada pengawasan rutin sebanyak 57 item (376 pcs) dengan perkiraan nominal Rp113.042.000,00. Dan sebanyak 3 item (57 pcs) dengan perkiraan nominal Rp1.862.000,00 temuan produk TIE pada kegiatan intensifikasi pengawasan kosmetik.

Sampel Kosmetik yang disampling tahun 2024 berjumlah 679 item yang berasal dari sampel rutin dan kasus dari Balai POM di Jambi sebanyak 531 sampel, serta sampling Loka POM di Kab. Bungo sebanyak 148 sampel. Dari 679 sampel yang diuji secara kimia terhadap 3.510 parameter uji kimia dan 274 sampel yang dilakukan pengujian secara mikrobiologi dengan 1370 parameter uji. Hasil pengujian secara kimia diperoleh 10 sampel TMS dan 669 sampel MS. Hasil pengujian secara mikrobiologi

terdapat 1 sampel TMS Angka Lempeng Total (ALT). Rinciannya bisa dilihat pada Lampiran Tabel 1B, Tabel 2E dan Tabel 2G.

3.6. PENGAWASAN MUTU DAN KEAMANAN PRODUK PANGAN DAN KEMASAN PANGAN

A. Pemeriksaan Sarana Produksi Pangan (Registrasi MD)

Sarana produksi pangan skala industri dengan registrasi MD yang ada di wilayah kerja BPOM di Jambi berjumlah 53 sarana, Hasil pemeriksaan sarana 51 sarana (96%) memenuhi ketentuan dan 2 sarana (4%) tidak memenuhi ketentuan penerapan CPPOB. Tindak lanjut terhadap sarana produk pangan yang tidak memenuhi ketentuan diberikan sanksi peringatan.

B. Pemeriksaan Sarana Produksi Pangan (Registrasi P-IRT)

Dari 418 sarana IRT yang ada di wilayah kerja BPOM di Jambi telah dilakukan pemeriksaan sebanyak 35 sarana (46%), dengan hasil 16 sarana (47,80%) memenuhi ketentuan dan 19 sarana (54%) tidak memenuhi ketentuan CPP-IRT. Tindak lanjut yang dilakukan terhadap sarana yang tidak memenuhi ketentuan yaitu diinformasikan ke Dinas Kesehatan setempat dan memberikan surat peringatan kepada pemilik sarana.

C. Pemeriksaan Sarana Distribusi Pangan

Dari 360 sarana distribusi pangan yang ada di wilayah kerja BPOM di Jambi, telah dilakukan pemeriksaan terhadap 216 sarana (60%), dengan hasil 192 sarana (88.89%) memenuhi ketentuan dan 24 sarana (11,11%) tidak memenuhi ketentuan. Rincian sarana distribusi pangan yang tidak memenuhi ketentuan yaitu ditemukan mengedarkan produk pangan Tanpa Izin Edar, mengedarkan produk TMS mutu/label, Pangan rusak, pangan kadaluarsa, Tindak lanjut yang dilakukan terhadap sarana yang tidak

memenuhi ketentuan yaitu pembinaan, peringatan keras, peringatan dan pemusnahan produk.

D. Intensifikasi Pengawasan Pangan

Dalam rangka menjamin keamanan produk pangan yang beredar pada hari raya keagamaan (Idul Fitri, Natal dan Tahun Baru), dilakukan operasi pasar/intensifikasi pengawasan dengan target diutamakan pada pangan olahan tanpa izin edar (TIE), kedaluarsa, rusak (penyok, kaleng berkarat) pada sarana distribusi pangan (importir/distributor, toko, supermarket, hypermarket, pasar tradisional serta para pembuat dan atau penjual parcel). Dilakukan operasi pasar/intensifikasi pengawasan pangan olahan bersama lintas sektor terkait, terhadap 136 sarana distribusi pangan di Kota Jambi dan Kabupaten dengan hasil 120 sarana (88,23 %) memenuhi ketentuan dan 16 sarana (11,77%) tidak memenuhi ketentuan yaitu mengedarkan produk pangan rusak, pangan kadaluarsa dan pangan tanpa izin edar, tindak lanjut yang dilakukan terhadap sarana yang tidak memenuhi ketentuan dilakukan pembinaan berupa peringatan dan peringatan keras terhadap 16 sarana, Terhadap produk yang tidak memenuhi ketentuan dilakukan pemusnahan, diamankan oleh Balai POM di Jambi dan dikembalikan ke distributor.

Dalam rangka menjamin keamanan produk pangan pada hari raya keagamaan pada bulan Ramadhan, Balai POM di Jambi melakukan pemeriksaan cepat bahan berbahaya *formalin*, *borax*, *rhodamin B* dan *methanil yellow*, terhadap sampel pangan olahan takjil yang beredar di pasar bedug dengan jumlah sampel 322 item sampel makanan takjil, dari pemeriksaan cepat tidak ditemukan sampel makanan takjil mengandung bahan berbahaya.

E. Audit Surveilans Piagam Bintang Keamanan Pangan di Kantin Sekolah

Program Audit surveilans PBKP-KS di tahun 2024 tidak dilaksanakan karena tidak tersedianya anggaran untuk pelaksanaan Audit surveilans PBKP-KS karena ada refocusing anggaran Badan POM.

F. Pengujian Sampel Pangan

Total sampel pangan yang diuji tahun 2024 adalah 978 sampel dengan rincian sebagai berikut: sampel rutin Balai POM di Jambi 539 sampel, sampel rutin Loka POM di Kab. Bungo 70 sampel, sampel fortifikasi Balai POM di Jambi 52 sampel, dan sampel fortifikasi Loka POM di Kab. Bungo 17 sampel, sampel Regional 2: 41 sampel, sampel pihak ketiga 233, dan sampel kasus 26 sampel.

Hasil pengujian kimia, dari 978 sampel, diperoleh hasil uji MS sejumlah 605+256 sampel, dan TMS 32+3 sampel. Parameter uji sampel TMS sebagai berikut: PK Keasaman Madu dan PK Benzoat pada selai nanas.

Hasil pengujian mikrobiologi, dari 637 sampel, diperoleh hasil uji MS sejumlah 605 sampel, dan TMS 32 sampel. Parameter uji sampel TMS sebagai berikut: Angka Lempeng Total, Angka Kapang Kamir, *Bacillus Cereus*, *Coliform*, *Enterobacteriace*, *E. Coli*, *Pseudomonas* dan *Listeria Monocytogenes*.

3.7. PENGAWASAN MUTU, KEAMANAN DAN KEMANFAATAN PKRT

Perbekalan kesehatan rumah tangga (PKRT) tidak termasuk dalam komoditi yang diawasi Badan POM sesuai prioritas sampling, tetapi tetap dilakukan pengujian mutunya terhadap permintaan pengujian pihak ketiga. Pada tahun 2024 permintaan pengujian terhadap sediaan PKRT sejumlah 50 item sampel dengan hasil semuanya Memenuhi Syarat terhadap parameter uji yang dilakukan.

3.8. HASIL PENGUJIAN LABORATORIUM MIKROBIOLOGI

Pada tahun 2024, total sampel produk, Obat, Obat Tradisional, Kosmetik, Suplemen Kesehatan dan Pangan yang dilakukan pengujian secara Mikrobiologi sebanyak 941 sampel. Semua sampel selesai diuji

ditahun berjalan dengan 6 (enam) orang tenaga penguji. Sampel yang diuji tahun 2024 berasal dari sampel yang disampling oleh petugas Balai POM di Jambi, Loka POM di Bungo dan anggota Region 2, sebanyak 941 (sembilan ratus empat puluh satu) dan 240 (dua ratus empat puluh) sampel dari pihak ketiga.

No.	Jenis Sampel	Hasil Uji		
		Jumlah Sampel	MS	TMS
1	Sampel BPOM di Jambi, Loka POM di Sungai Penuh dan Region 2.			
	1. Obat	132	130	2
	2. Obat Tradisional, Quasi	104	103	1
	3. Kosmetika	274	273	1
	4. Suplemen Kesehatan	32	31	1
	5. Pangan			
	Total			
2	Sampel pihak ketiga	240	205	35
	Total			

Tabel 8 - Hasil Pengujian Laboratorium Mikrobiologi Tahun 2023

3.9. SERTIFIKASI PRODUK DAN FASILITAS PRODUKSI DAN/ATAU DISTRIBUSI OBAT DAN MAKANAN

Balai POM di Jambi pada tahun 2024 telah memberikan layanan sertifikasi kepada pelaku usaha UMKM (usaha mikro kecil dan menengah) maupun pelaku usaha skala besar. Pendampingan yang diberikan kepada pelaku usaha tersebut telah menerbitkan sertifikat/rekomendasi/laporan audit sebanyak 66 dari 54 sarana, sedangkan target yang diberikan pusat adalah 39 sertifikat. Capaian ini tidak lepas dari program Inovasi yang dijalankan oleh Balai POM di Jambi pada tahun 2024 yaitu Inovasi GAPU (Gerakan Asistensi Pelaku Usaha) dan Inovasi SIGINJAI (Sinergisitas Kinerja Antar Instansi).

GAPU (Gerakan Asistensi Pelaku Usaha) merupakan serangkaian kegiatan pendampingan langsung terhadap UMKM baik secara luring maupun daring untuk mempercepat proses penerbitan izin edar dengan melakukan pendampingan terhadap persiapan sarana, pembuatan dokumen yang diperlukan serta bantuan pengujian produk, sehingga minat

pelaku usaha untuk mengajukan proses sertifikasi meningkat dengan adanya kemudahan akses yang diberikan oleh petugas Balai POM di Jambi melalui program GAPU.

Selain itu, untuk memperkuat dukungan terhadap UMKM yang menjadi binaan, Balai POM di Jambi juga melakukan koordinasi dengan instansi lain yang terkait melalui program inovasi SIGINJAI (Sinergisitas Kinerja Antar Instansi) yang merupakan upaya Balai POM di Jambi dalam menghimpun instansi lintas sektor yang memiliki kinerja selaras untuk mendukung UMKM, terutama untuk mendukung ketersediaan sarana dan prasarana UMKM seperti Pemerintah Daerah di Provinsi Jambi melalui OPD, BKKBN, Bank Indonesia, Bank Pemerintah Daerah Jambi (Bank 9 Jambi), PT. Pertamina, serta tidak kalah penting yaitu Balai POM di Jambi juga bekerjasama dengan Universitas Jambi dan Universitas Muhammadiyah untuk memfasilitasi pelaku usaha dari kalangan mahasiswa untuk menyandingkan antara perkembangan ilmu pengetahuan dibidang obat dan makanan dengan standar mutu cara produksi obat dan makanan yang baik sehingga memunculkan produk berkualitas dengan mutu dan keamanan yang terjamin sampai kepada masyarakat.

Semua pendampingan dilakukan secara onsite atau tatap muka, yaitu Cara Distribusi Obat Yang Baik (CDOB) 17 sertifikat dari 13 sarana (24,07%), Kosmetik 4 sarana (7,41%) yaitu Sertifikat Pemenuhan Aspek Cara Produksi Kosmetik yang Baik (CPKB) golongan A sebanyak 1 sarana, Pemohon Notifikasi Kosmetik 2 sarana, Rekomendasi Denah Bangunan Kosmetik 1 sarana, Sertifikat Pemenuhan Aspek Cara Pembuatan Obat Tradisional yang Baik (CPOTB) Tahap I sebanyak 1 sarana (1,85%), sertifikat Izin Penerapan Cara Produksi Pangan Olahan yang Baik bagi UMKM sebanyak 36 dari 28 sarana (51,86%), Izin Penerapan Cara Produksi Pangan Olahan yang Baik bagi usaha skala besar sebanyak 6 sertifikat dari 6 sarana (11,11%), serta melakukan audit terhadap Sistem Mutu Keamanan Pangan Olahan (SMKPO) bagi distributor usaha besar sebanyak 2 sarana (3,70%).

Bila dilihat dari sebaran sarana Kabupaten/Kota, yang mendapatkan pendampingan dari Balai POM di Jambi dan telah diterbitkan sertifikatnya

yaitu Kota Jambi sebanyak 25 sarana terdiri dari UMKM pangan olahan 20 sarana, pangan olahan skala besar 1 sarana, UMKM Kosmetik 3 sarana dan UMKM Obat Bahan Alam 1 sarana. Kabupaten Muaro Jambi mendapatkan pendampingan sebanyak 8 sarana terdiri dari sarana UMKM pangan olahan 6 sarana dan sarana Pangan Olahan skala besar 2 sarana. Kabupaten Tebo dan Tanjung Jabung Barat masing-masingnya mendapatkan pendampingan 1 sarana UMKM pangan olahan. Kabupaten Sarolangun dan Merangin masing-masingnya mendapatkan pendampingan 1 sarana pangan olahan skala besar serta Kabupaten Bungo mendapatkan pendampingan 1 sarana pangan olahan skala besar dan 1 sarana UMKM kosmetik.

Dari data dapat dilihat bahwa pendampingan dan penerbitan sertifikat terbanyak adalah dari sarana atau pelaku usaha pangan olahan yakni sejumlah 34 sarana atau 63,00%, dari 34 sarana pangan olahan, 28 sarana (82,35%) adalah sarana pangan olahan UMKM dan 6 sarana (17,35%) adalah sarana pangan olahan skala besar, dari 28 sarana UMKM pangan olahan tersebut sebanyak 20 sarana berada di Kota Jambi dan 8 sarana lagi berada di Kabupaten, yaitu Muaro Jambi 6 sarana, Kabupaten Tebo 1 sarana dan Tanjung Jabung Barat 1 sarana. ini menunjukkan bahwa Sertifikat yang paling banyak diterbitkan adalah sarana pangan olahan UMKM, dan daerah yang terbanyak UMKMinya adalah di Kota Jambi (71,43%).

Hal ini kemungkinan disebabkan karena UMKM selalu berkembang dan mampu bertahan dalam segala situasi, misalnya pada saat krisis moneter tahun 1998 dan masa pandemi Covid-19 yang lalu. Balai POM terletak di Kota Jambi sehingga memudahkan pelaku usaha yang ada di kota jambi untuk berkonsultasi maupun meminta pendampingan kapan saja.

Berikutnya pelaku usaha di kota lebih banyak mendapatkan bimbingan dan pembinaan dari berbagai lintas sektor seperti Dinas Perindustrian dan Perdagangan, Dinas Kesehatan, Badan Penyelenggara Jaminan Produk Halal, KPKNL dan lain-lain, sehingga kualitas SDM pelaku usaha dikota lebih baik. Daya beli masyarakat dan jumlah penduduk kota

lebih banyak dibandingkan kabupaten sehingga minat masyarakat untuk menjadi pelaku usaha UMKM yang baru lebih banyak di kota. Demikian juga dengan sarana tempat pendistribusian produk lebih banyak dan beragam di kota, sehingga daya tampung produk juga lebih banyak. Tidak kalah pentingnya adalah minat pelaku usaha untuk meningkatkan grading produk dari PIRT menjadi MD cukup tinggi di kota jambi, ini menunjukkan



masyarakat lebih percaya dengan izin yang dikeluarkan oleh Badan POM. Pemanfaatan teknologi informasi juga menjadikan berkembangnya UMKM dengan maraknya penjualan pangan olahan

secara online, tentu saja ini didukung oleh sarana internet di kota lebih baik dari pada di kabupaten. Hal-hal diatas menyebabkan lebih berkembangnya UMKM pangan olahan di Kota Jambi dibandingkan di daerah/kabupaten.





Gambar 24 - Bimbingan Teknis pada UMKM untuk mendapatkan Izin Edar

3.10. PEMANTAUAN IKLAN DAN LABEL

A. Pemantauan Iklan

Pada tahun 2024 telah dilakukan pemantauan iklan obat, obat tradisional, pangan, kosmetika, produk komplemen dari berbagai media dengan rincian sebagai berikut:

1) Iklan Obat

Total iklan obat yang dilakukan pemantauan sebanyak 124 iklan dengan rincian sebagai berikut:

- a. Media Luar Ruang sebanyak 26 iklan dengan rincian 22 iklan Memenuhi Ketentuan dan 4 iklan Tidak Memenuhi Ketentuan;
- b. Media Elektronik sebanyak 66 iklan dengan rincian 37 iklan Memenuhi Ketentuan dan 29 iklan Tidak Memenuhi Ketentuan;
- c. Media Cetak sebanyak 32 iklan dengan rincian 28 iklan Memenuhi Ketentuan dan 4 iklan Tidak Memenuhi Ketentuan.

Semua iklan sudah dilaporkan melalui aplikasi SIPT dan sudah dievaluasi oleh Badan POM dengan hasil sesuai dengan yang dilaporkan Balai POM di Jambi.

2) Iklan Obat Tradisional dan Obat Kuasi

Sesuai Surat Deputi Bidang Pengawasan Obat Tradisional, Suplemen Kesehatan dan Kosmetik Nomor T-PW.02.03.4.43.02.23.158 Tanggal 20 Februari 2024 perihal Target Pengawasan Iklan Obat Tradisional dan Suplemen Kesehatan Tahun 2024. Balai POM di Jambi melakukan Pengawasan iklan Obat Tradisional dan Obat Kuasi tahun 2024 sebanyak 96 iklan dari total target 80 iklan. Rincian pengawasan yang dilakukan diantaranya:

- a. TV Nasional, yaitu SCTV dan NetTV sebanyak 16 iklan dengan hasil pengawasan 16 iklan Memenuhi Ketentuan dan 0 iklan Tidak Memenuhi Ketentuan;
- b. E-Commerce, yaitu www.qoo10.co.id dan www.mandjur.com sebanyak 23 iklan dengan hasil pengawasan 18 iklan Memenuhi Ketentuan dan 5 iklan Tidak Memenuhi Ketentuan;

- c. Media Sosial, yaitu *Instagram, Facebook, Youtube, Tiktok, Twitter* sebanyak 16 iklan dengan hasil pengawasan 9 iklan Memenuhi Ketentuan dan 7 iklan Tidak Memenuhi Ketentuan;
- d. *Website*, yaitu *Domain web /blogspot* selain *marketplace* sebanyak 11 iklan dengan hasil pengawasan 8 iklan Memenuhi Ketentuan dan 3 iklan Tidak Memenuhi Ketentuan;
- e. Media internet lain, yaitu *telemedisine, berita online, pop ads*, dll sebanyak 3 iklan dengan hasil pengawasan 3 iklan Memenuhi Ketentuan.
- f. Media Lokal, yaitu TV lokal dan Radio lokal sebanyak 4 iklan dengan hasil pengawasan 3 iklan Memenuhi Ketentuan dan 1 iklan Tidak Memenuhi Ketentuan;
- g. Media Lain-Lain, yaitu Media cetak, leaflet/brosur, luar griya (spanduk, billboard, videotron), dll sebanyak 23 iklan dengan hasil pengawasan 22 iklan Memenuhi Ketentuan dan 1 iklan Tidak Memenuhi Ketentuan;

Semua iklan sudah dilaporkan melalui aplikasi SIPT dan sudah dievaluasi oleh Badan POM dengan hasil sesuai dengan yang dilaporkan Balai POM di Jambi.

3) Iklan Suplemen Kesehatan

Sesuai Surat Deputi Bidang Pengawasan Obat Tradisional, Suplemen Kesehatan dan Kosmetik Nomor T-PW.02.03.4.43.02.23.158 Tanggal 20 Februari 2024 perihal Target Pengawasan Iklan Obat Tradisional dan Suplemen Kesehatan Tahun 2024, Balai POM di Jambi melakukan Pengawasan iklan Suplemen Kesehatan tahun 2024 sebanyak 18 iklan dari total target 15 iklan. Rincian pengawasan yang dilakukan diantaranya:

- a. TV Nasional, yaitu SCTV dan NetTV sebanyak 4 iklan dengan hasil pengawasan 4 iklan Memenuhi Ketentuan dan 0 iklan Tidak Memenuhi Ketentuan;
- b. E-Commerce, yaitu www.qoo10.co.id dan www.mandjur.com sebanyak 4 iklan dengan hasil pengawasan 3 iklan Memenuhi Ketentuan dan 1 iklan Tidak Memenuhi Ketentuan;

- c. Media Sosial, yaitu *Instagram, Facebook, Youtube, Tiktok, Twitter* sebanyak 3 iklan dengan hasil pengawasan 3 iklan Memenuhi Ketentuan dan 0 iklan Tidak Memenuhi Ketentuan;
- d. *Website*, yaitu *Domain web /blogspot* selain *marketplace* sebanyak 1 iklan dengan hasil pengawasan 1 iklan Memenuhi Ketentuan dan 0 iklan Tidak Memenuhi Ketentuan;
- e. Media internet lain, yaitu *telemedisine, berita online, pop ads*, dll sebanyak 2 iklan dengan hasil pengawasan 2 iklan Memenuhi Ketentuan.
- f. Media Lokal, yaitu TV lokal dan Radio lokal sebanyak 0 iklan dengan hasil pengawasan 0 iklan.
- g. Media Lain-Lain, yaitu Media cetak, *leaflet/brosur*, luar griya (spanduk, billboard, videotrond) dll sebanyak 4 iklan dengan hasil pengawasan 4 iklan Memenuhi Ketentuan dan 0 iklan Tidak Memenuhi Ketentuan;

Semua iklan sudah dilaporkan melalui aplikasi SIPT dan sudah dievaluasi oleh Badan POM dengan hasil sesuai dengan yang dilaporkan Balai POM di Jambi.

4) Iklan Kosmetik

Sesuai Surat Deputi Bidang Pengawasan Obat Tradisional, Suplemen Kesehatan dan Kosmetik Nomor T-PW.03.08.4.44.01.23.76 Tanggal 18 Januari 2024 perihal Target Pengawasan Iklan Kosmetika Tahun 2024, Balai POM di Jambi ditargetkan untuk melakukan pengawasan iklan terhadap 235 iklan dimana target ini dibagi menjadi 50% (117) iklan dilakukan pengawasan melalui media online dengan target media adalah market place www.qoo10.co.id, dan www.matahari.com, serta media sosial lainnya. Kemudian dilanjutkan dengan media elektronik sebanyak 30% (70) iklan dengan target televisi nasional yaitu Indosiar dan RCTI serta media penyiaran lokal lainnya, kemudian dilanjutkan dengan 10% (24) iklan media cetak dan 10% (24) sisanya untuk iklan di media luar ruang.

Pada tahun 2024 Balai POM di Jambi melakukan pengawasan Kosmetik sebanyak 237 iklan dari total target 235 iklan. Adapun rincian pengawasan iklan adalah sebagai berikut:

- a. Media online sebanyak 117 iklan dengan rincian 102 iklan memenuhi ketentuan dan 15 iklan tidak memenuhi ketentuan;
- b. Media Elektronik sebanyak 70 iklan dengan rincian 62 iklan Memenuhi Ketentuan dan 8 iklan Tidak Memenuhi Ketentuan;
- c. Media Cetak sebanyak 25 iklan dengan rincian 21 iklan Memenuhi Ketentuan dan 4 iklan Tidak Memenuhi Ketentuan;
- d. Media Luar Ruang sebanyak 25 iklan dengan rincian 24 iklan Memenuhi Ketentuan dan 1 iklan Tidak Memenuhi Ketentuan.

Semua iklan sudah dilaporkan melalui aplikasi SIPT dan sudah dievaluasi oleh Badan POM dengan hasil sesuai dengan yang dilaporkan Balai POM di Jambi.

5) Iklan Pangan

Pengawasan iklan pangan tahun 2024 dilakukan pada sebanyak 133 iklan dari total target 133 iklan. Rincian pengawasan yang dilakukan diantaranya:

- a. Media cetak sebanyak 8 iklan dengan hasil pengawasan 6 iklan Memenuhi Ketentuan dan 2 iklan Tidak Memenuhi Ketentuan;
- b. Media online sebanyak 9 iklan dengan hasil pengawasan 3 iklan Memenuhi Ketentuan dan 6 iklan Tidak Memenuhi Ketentuan;
- c. Media luar ruang sebanyak 100 iklan dengan hasil pengawasan 78 iklan Memenuhi Ketentuan dan 22 iklan Tidak Memenuhi Ketentuan;
- d. Media penyiaran sebanyak 16 iklan dengan hasil pengawasan 14 iklan Memenuhi Ketentuan dan 2 iklan Tidak Memenuhi Ketentuan.

6) Iklan Produk Tembakau

Pengawasan iklan produk tembakau yang dilakukan selama tahun 2024 sebanyak 360 iklan, dengan rincian: Iklan Media Luar Ruang sebanyak 360 iklan dengan hasil pengawasan 120 iklan memenuhi ketentuan dan 240 iklan tidak memenuhi ketentuan.

B. Pemantauan Label

Pemantauan label dilakukan sesuai dengan produk yang disampling kecuali untuk produk tembakau (rokok) ada sampel tersendiri untuk dilakukan pemantauan label. Rincian pemantauan label yang dilakukan selama tahun 2024 sebagai berikut:

1) Label Obat

Pada tahun 2024 dilakukan pemantauan label obat sebanyak 296 item dengan hasil 296 item memenuhi ketentuan.

2) Label Obat Tradisional

Sampel Obat Tradisional yang ditargetkan pusat untuk Balai POM di Jambi Pada Tahun 2024 adalah sebanyak 252 item, dan telah dilakukan pemantauan Label sebanyak 252 item dengan rincian:

- a. Targeted sebanyak 76 item dengan rincian 72 item MK Label dan 4 item TMK Label.
- b. Acak sebanyak 176 item dengan rincian 174 item MK Label dan 2 item TMK Label.

3) Label Obat Kuasi

Sampel Obat Kuasi yang ditargetkan pusat untuk Balai POM di Jambi Pada Tahun 2024 adalah sebanyak 18 item, dan telah dilakukan pemantauan Label sebanyak 18 item dengan rincian:

- a. Targeted sebanyak 5 item dengan rincian 5 item MK Label dan 0 item TMK Label.
- b. Acak sebanyak 13 item dengan rincian 13 item MK Label dan 0 item TMK Label.

4) Label Suplemen Kesehatan

Sampel Suplemen Kesehatan yang ditargetkan pusat untuk Balai POM di Jambi pada tahun 2024 adalah sebanyak 69 item, dan telah dilakukan pemantauan Label sebanyak 69 item dengan rincian:

- a. Targeted sebanyak 21 item dengan rincian 21 item MK Label dan 0 item TMK Label;
- b. Acak sebanyak 48 item dengan rincian 48 item MK Label dan 0 item TMK Label.

5) Label Kosmetik

Sampel kosmetik yang ditargetkan pusat untuk Balai POM di Jambi pada tahun 2024 adalah sebanyak 505 item kosmetik, dimana penandaan kosmetik juga dilakukan terhadap 504 item kosmetik. Dari 505 item kosmetik yang dilakukan evaluasi penandaan ini, 460 item kosmetik memenuhi ketentuan dan 45 item penandaan tidak memenuhi ketentuan. Penandaan yang tidak memenuhi ketentuan ini dikarenakan label mencantumkan klaim yang dilarang sebagaimana tercantum dalam PerBPOM No 3 tahun 2022 tentang Persyaratan Klaim Kosmetik, dan terdapat label yang tidak mematuhi ketentuan label kosmetik sebagaimana tercantum dalam PerBPOM 30 tahun 2020 tentang Persyaratan Teknis Penandaan Kosmetik.

6) Label Pangan

Pemantauan label pangan dilakukan pada produk pangan yang disampling pada tahun 2024. Dari total 594 produk pangan yang dilakukan pemantauan label terdapat 564 produk pangan labelnya Memenuhi Ketentuan dan 30 tidak Memenuhi Ketentuan.

7) Label Produk Tembakau (Rokok)

Target pemantauan label produk tembakau tahun 2024 sebanyak 120 item dengan realisasi 120 item (100,00%). Dari 120 item label produk tembakau yang dievaluasi, 109 item (90,83%) memenuhi ketentuan dan 11 item (9,17%) tidak memenuhi ketentuan. Untuk penandaan produk tembakau yang tidak memenuhi ketentuan sudah ditindaklanjuti oleh Direktorat KMEI dengan mengirimkan surat tindak lanjut.

3.11. PENYIDIKAN KASUS TINDAK PIDANA DI BIDANG OBAT DAN MAKANAN

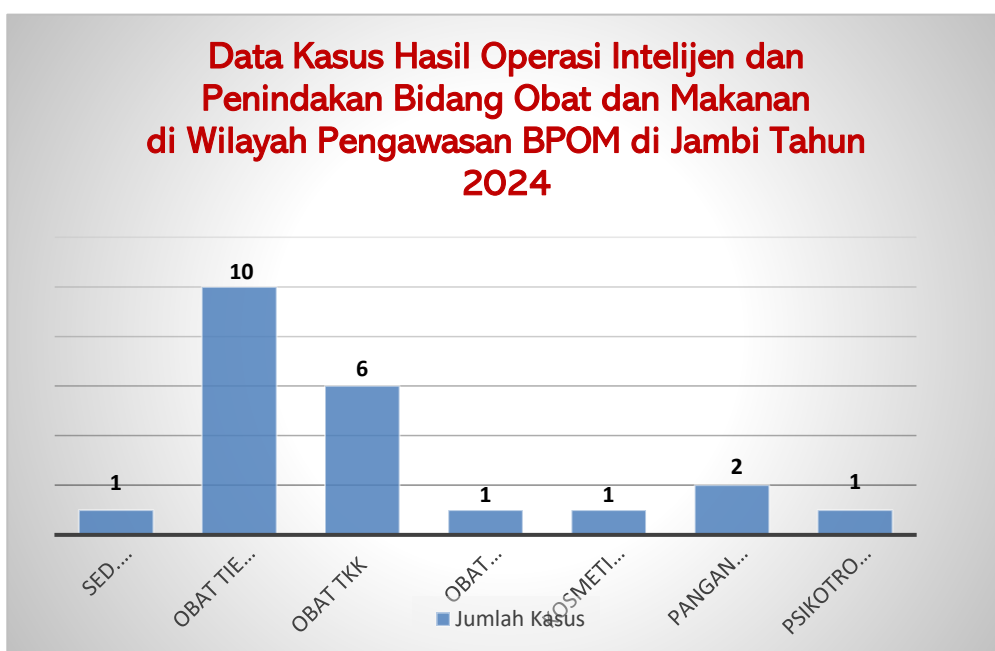
Dalam kegiatan operasi penyidikan dan kasus tindak pidana obat dan makanan melibatkan sumber daya manusia dari Penyidik Pegawai Negeri Sipil dan melibatkan stakeholder dari lintas sektor terkait, antara lain Kepolisian Daerah Jambi, Kepolisian Resort Kota/ Kabupaten di wilayah hukum Provinsi Jambi, Kejaksaan Tinggi Jambi, Kejaksaan Negeri se-Provinsi Jambi, Bea dan Cukai Jambi, Dinas Kesehatan Provinsi Jambi dan Dinas Kesehatan se-Provinsi Jambi, Badan Narkotika Nasional (BNN) Provinsi Jambi, Dinas Perdagangan Provinsi Jambi dan instansi terkait lainnya.

Pejabat Penyidik Pegawai Negeri Sipil (PPNS) merupakan pejabat pegawai negeri sipil tertentu yang memiliki kedudukan dalam penyidikan yaitu diberi wewenang khusus oleh Undang- Undang yang mempunyai fungsi dan wewenang sebagai penyidik. Balai POM di Jambi saat ini memiliki 10 orang Pejabat Penyidik Pegawai Negeri Sipil (PPNS), diantaranya 4 orang PPNS aktif pada fungsi Penindakan dan 6 orang PPNS non-aktif yang ditempatkan pada fungsi Pemeriksaan, Pengujian dan fungsi Informasi dan Komunikasi. Target perkara pada tahun 2024 yang dibebankan pada Balai Pengawas Obat dan Makanan di Jambi berjumlah 4 (empat) perkara.

Selama tahun 2024, Balai POM di Jambi telah melaksanakan kegiatan penertiban (Operasi Intelijen dan Operasi Penindakan) terhadap peredaran produk obat, obat tradisional, kosmetika dan pangan tanpa izin edar (TIE) serta obat keras/ daftar G yang dijual di sarana illegal atau yang tidak memiliki kewenangan, dengan hasil sebagai berikut:

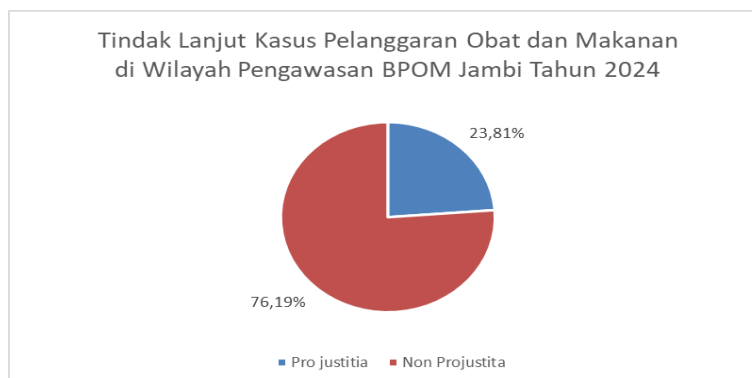
1. Ditemukan sebanyak 22 (dua puluh dua) kasus pelanggaran bidang obat dan makanan, sebagai berikut:
 - Sediaan Farmasi Tanpa izin Edar : 1 Kasus
 - (Obat, Obat Tradisional, Kosmetik dan Suplemen Kesehatan)
 - Obat Tradisional Tanpa Izin Edar (TIE) : 1 Kasus
 - Kosmetika Tanpa Izin Edar (TIE) : 1 Kasus

- Pangan Tanpa Izin Edar (TIE) : 2 Kasus
- Obat Keras/ Daftar G (TKK) : 6 Kasus
- Obat Obat Tertentu : 10 Kasus
- Psikotropika : 1 Kasus



Gambar 25 - Hasil Operasi Intelijen dan Penindakan Kasus Tindak Pidana Obat dan Makanan di Wilayah Kerja Balai POM di Jambi Tahun 2024

2. Tindak lanjut terhadap 22 kasus tersebut berupa Sanksi Administratif (NonPro Justicia) sebanyak 17 kasus (77.28%) dan berupa Sanksi Pidana (Pro Justitia) sebanyak 5 perkara (22.72%) dengan capaian keberhasilan penindakan sebesar 101,11%.



Gambar 26 - Tindak Lanjut terhadap Kasus Pelanggaran Obat dan Makanan di Wilayah Kerja BPOM di Jambi Tahun 2024

Jenis pelanggaran terhadap 5 perkara yang diberikan tindak lanjut Pro Justitia, yaitu:

- Obat Obat Tertentu TIE : 2 perkara
- Obat Keras Daftar G : 2 perkara
- Sediaan Farmasi Tanpa Izin Edar (TIE): 1 perkara

Jenis pelanggaran terhadap 17 kasus yang diberikan tindak lanjut Non Pro-Justitia sebagai berikut:

- Obat Tradisional Tanpa Izin Edar (TIE): 1 kasus
- Kosmetika Tanpa Izin Edar : 1 Kasus
- Pangan Tanpa Izin Edar (TIE) : 2 kasus
- Psikotropika : 1 kasus
- Obat-Obat Tertentu : 8 kasus
- Obat Keras/ Daftar G : 4 kasus

Adapun terhadap 5 (lima) perkara Pro-Justitia tersebut sudah diselesaikan sampai Tahap II sebanyak 4 (empat) perkara dan Tahap P-19 sebanyak 1 (satu) perkara. Terhadap Perkara yang telah dilakukan penyerahan barang bukti dan tersangka kepada Jaksa Penuntut Umum Kejaksaan Tinggi Jambi, bahwa 3 perkara tersebut telah mendapatkan putusan dari Pengadilan Negeri setempat dengan putusan sebagai berikut:

- a. Perkara Tanpa Keahlian dan Kewenangan Melakukan Praktik Kefarmasin (Menedarkan sediaan farmasi berupa Obat Keras/ Daftar G) di Kota Sungai Penuh dengan putusan pidana penjara selama 8 (delapan) bulan.
- b. Perkara dengan sengaja menedarkan sediaan farmasi yang tidak memenuhi standar dan/atau persyaratan keamanan, khasiat/ kemanfaatan dan mutu di Kota Sungai Penuh dengan putusan pidana penjara selama 1 (satu) tahun.
- c. Perkara dengan sengaja menedarkan sediaan farmasi yang tidak memenuhi standar dan/atau persyaratan keamanan, khasiat/ kemanfaatan dan mutu di Kabupaten Muara Bungo dengan putusan pidana penjara selama 7 (tujuh) bulan.

Kegiatan-kegiatan yang berkaitan dengan Penyidikan di Balai POM di Jambi:

A. Kegiatan dan Operasi Intelijen Obat dan Makanan

Kegiatan dan Operasi Intelijen di bidang Obat dan Makanan merupakan serangkaian kegiatan yang dilaksanakan oleh Petugas dalam melakukan pencarian, pengumpulan dan pengolahan data dan informasi terkait adanya dugaan tindak pidana di bidang Obat dan Makanan yang dilaksanakan secara mandiri berdasarkan adanya pengawasan yang dilakukan oleh petugas bidang pemeriksaan, informasi dari informan, hasil patroli siber, dan hasil kegiatan pengumpulan bahan keterangan yang dilakukan oleh petugas fungsi penindakan. Pada Tahun 2024, terdapat 76 laporan dari kegiatan/operasi intelijen yang dilakukan oleh petugas Balai POM di Jambi melalui kegiatan pendalaman informasi dan verifikasi informasi. Dari 76 laporan tersebut 66 laporan (86,84%) dilakukan tindak lanjut pengawasan/ penyelidikan ulang dan 5 laporan (6,58%) telah dilakukan tindak lanjut secara pro Justitia. Sementara itu terhadap 5 laporan (6,58 %) lainnya setelah dilakukan pendalaman dan verifikasi informasi tidak ditemukan adanya pelanggaran atau dalam hal lain (sarana sudah tidak beroperasi, alamat fiktif dan telah memiliki izin).

B. Operasi Penindakan

Projustitia merupakan upaya peningkatan penegakan hukum utamanya untuk memberikan efek jera terhadap pelaku kejahatan yang melakukan tindak pidana di bidang obat dan makanan dan juga sebagai upaya untuk memutus mata rantai peredaran obat dan makanan illegal. Pelaksanaan operasi penindakan ini dengan melibatkan lintas sector terkait seperti Aparat Kepolisian (Ditreskrimsus, Ditresnarkoba Polda Jambi ataupun Kepolisian setempat) dan Bea Cukai Jambi.

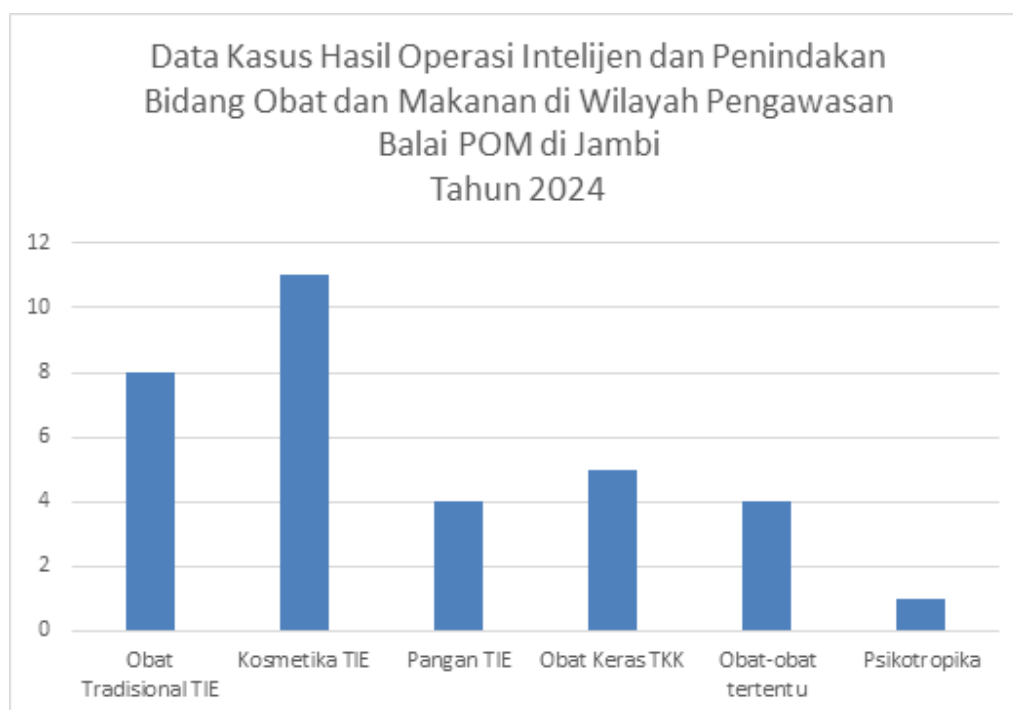
C. Data Rawan Kasus

Identifikasi kerawanan kasus Obat dan Makanan berdasarkan data-data berikut:

1. Hasil monitoring dan penetapan isu pada wilayah;

2. Pemantauan berita di media cetak dan/atau elektronik;
3. Hasil pengawasan dan/atau pemeriksaan;
4. Hasil investigasi awal;
5. Hasil penyidikan/kasus yang ditangani penyidik Badan POM ataupun penyidik POLRI, termasuk data pemberian bantuan pengujian sampel dan/atau hasil keterangan ahli kepada penyidik POLRI;
6. Informasi dan/atau data hasil koordinasi lintas sektor.

Selama tahun 2024 terdapat 33 data rawan kejahatan Obat dan Makanan di wilayah kerja Balai POM di Jambi yang sudah dilaporkan melalui aplikasi Dashboard Penindakan (<https://penindakan.pom.go.id>) serta telah diverifikasi dan disetujui. Adapun Jenis dan jumlah kasus kejahatan yang terjadi di wilayah kerja Balai POM di Jambi pada tahun 2023 sesuai grafik berikut:



Gambar 27 - Jenis Kejahatan Obat dan Makanan di Wilayah Kerja Balai POM di Jambi tahun 2024

Berdasarkan data kasus yang diterima, wilayah yang menjadi sumber pemasukan Obat dan Makanan ilegal di wilayah kerja Balai POM di Jambi berasal dari Sumatera Utara (Kota Medan), Sumatera Selatan (Kab. Lubuklinggau), Batam, Pekan Baru (Kuala Enok), Jawa Timur (Kab.

Probolinggo dan Kota Surabaya), Jambi (Kota Jambi, Kab. Bungo, Kab. Tebo dan Kab. Merangin) dan beberapa data belum diketahui sumber pemasukannya. Terhadap data-data yang belum diketahui tersebut agar kedepannya dapat dilakukan penelusuran lebih lanjut guna mengungkap wilayah sumber pemasukan Obat dan Makanan ilegal di wilayah kerja Balai POM di Jambi. Modus pemasukan Obat dan Makanan ilegal ke wilayah kerja Balai POM di Jambi yang teridentifikasi adalah:

1. Pembelian secara online melalui marketplace (Tokopedia dan Shopee) dan Media Sosial (Facebook, Instagram dan Whatsapp) yang dikirim menggunakan jasa pengiriman (kargo dan ekspedisi). Modus tersebut ditemukan pada kasus Obat Tradisional TIE dan Obat Tradisional BKO yang diduga berasal dari Jawa Tengah; Kosmetik TIE yang diduga berasal dari Sumatera Utara, DKI Jakarta, dan Jawa Timur; Obat-Obat tertentu TIE yang diduga berasal dari DKI Jakarta dan Tangerang; dan Pangan TIE yang diduga di peroleh dari Batam.
2. Pembelian secara offline yang dilakukan secara langsung ke distributor (toko dan apotek). Modus tersebut ditemukan pada kasus Obat Tradisional TIE yang bersumber dari daerah di Provinsi Jambi;
3. Pembelian melalui sales kanvas. Modus tersebut ditemukan pada kasus Pangan TIE dan Obat keras daftar G TIE yang bersumber dari daerah di luar Provinsi Jambi serta yang belum diketahui wilayah sumbernya.

D. Patroli Siber

Balai POM di Jambi telah melakukan pengawasan terhadap peredaran obat dan makanan secara digital untuk mencegah penyebaran produk ilegal atau berbahaya melalui kegiatan patroli siber. Dalam kegiatan ini, dilakukan profiling terhadap 12 tautan yang terindikasi melanggar regulasi. Profiling ini bertujuan untuk mengidentifikasi, menganalisis, dan mengklasifikasikan tautan yang diduga mendistribusikan produk ilegal atau berbahaya, sehingga nanti dapat diketahui lebih jelas profil pemilik

tautan untuk dilakukan upaya lebih lanjut. Kemudian dari hasil analisis patroli siber, terdapat, 211 tautan yang direkomendasikan untuk di-takedown, dan hingga saat ini 202 tautan telah berhasil dihapus, dengan tingkat keberhasilan mencapai 95,73%.

E. Kegiatan Penggalangan

Dalam rangka melaksanakan fungsi cegah tangkal kejahatan obat dan makanan, telah dilakukan kegiatan penggalangan terhadap Lintas Sektor yang ada di Jambi dalam bentuk kegiatan “Focus Group Discussion (FGD) Upaya Pencegahan Penyalahgunaan dan Peredaran OOT dan Narkoba yang Sering Disalahgunakan” pada bulan Agustus 2024. Dari hasil kegiatan tersebut, terdapat beberapa komitmen kerjasama yang dinilai dapat dilakukan untuk mencegah dan menurunkan kejahatan peredaran obat dan makanan ilegal, yaitu: Dukungan/komitmen penuh, optimalisasi jalinan, jaringan, kerjasama, koordinasi, sinergitas dengan membangun kebersamaan pola pikir, pola sikap, pola tindak dan tekad dari lintas sektor dan semua pemangku kepentingan dalam rangka pencegahan Peredaran dan Penyalahgunaan OOT ilegal. Dukungan/komitmen BNN Provinsi Jambi, Badan Kesatuan Bangsa dan Politik Provinsi Jambi, dan Ditresnarkoba Polda Jambi untuk mendukung upaya pencegahan pemberantasan penyalahgunaan dan peredaran obat ilegal dan obat-obat tertentu di provinsi Jambi antara lain akan meningkatkan sosialisasi Obat dan makanan kepada masyarakat, dan tidak menghambat/menghalangi upaya hukum tindak pidana obat dan makanan oleh aparat penegakan hukum.



Gambar 28 - Kegiatan Penggalangan para pemangku kepentingan di Wilayah Kerja Balai POM di Jambi tahun 2024

3.12. PEMBERDAYAAN MASYARAKAT/KONSUMEN

A. Pelaksanaan Sosialisasi Pemberdayaan Masyarakat Melalui KIE (Komunikasi Informasi Dan Edukasi)

7. KIE Media Cetak/Elektronik dan Lintas Sektor

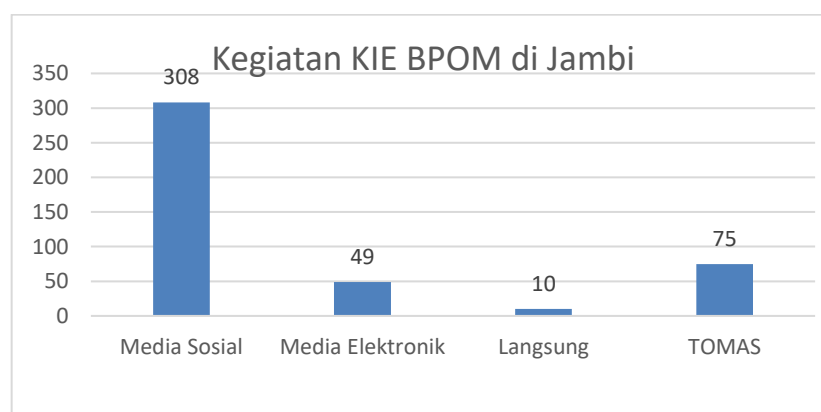
Selama tahun 2024, Balai POM di Jambi melakukan kegiatan Komunikasi, Informasi dan Edukasi (KIE) terkait Obat dan Makanan Aman dan Iklan Layanan Masyarakat sebanyak 442 kali (menggunakan DIPA Balai POM di Jambi). Tujuan umum dilaksanakannya kegiatan KIE ini adalah untuk meningkatkan pemahaman dan pengetahuan masyarakat terhadap Keamanan, Mutu dan Pemanfaatan Obat, Obat Tradisional, Pangan dan Bahan Berbahaya, Kosmetik dan Suplemen Kesehatan dengan benar dan aman.

Kegiatan KIE yang paling sering dilakukan yaitu melalui berbagai macam platform media sosial dan Subsite Balai POM di Jambi, sebanyak 308 kali. KIE melalui media elektronik, seperti televisi dan radio, dilakukan sebanyak 49 kali. KIE mandiri berupa tatap muka langsung ke masyarakat sebanyak 10 kali, antara lain dengan Organisasi Masyarakat Pramuka

Kwarda dan Kwardcab, Lembaga Pemerintah PPID, Sarana Pelayanan Kesehatan Rumah Sakit dan Puskesmas.



Gambar 29 - KIE Media Cetak/Elektronik dan Lintas Sektor



Gambar 30 - Jumlah Kegiatan Komunikasi Informasi dan Edukasi (KIE) Balai POM di Jambi Tahun 2024

8. KIE Tokoh Masyarakat (TOMAS)

Serta KIE bersama Tokoh Masyarakat (KIE TOMAS) sebanyak 75 kali yang tersebar di 11 Kabupaten/Kota se-Provinsi Jambi. Tokoh Masyarakat tersebut antara lain anggota komisi IX DPR RI yaitu Dr. Ir. H.A.R. Sutan Adil Hendra, M.M., Dr. Saniatul Lativa, S.E., M.M., dan Drs. H. Zulfikar Ahmad. Masing masing tokoh masyarakat sebanyak 25 titik dengan peserta untuk setiap titik sebanyak 250 orang. Total keseluruhan peserta KIE sebanyak 19.909 orang terdiri dari tokoh masyarakat, Ibu PKK, Dharma Wanita, kelompok pemuda, kemasyarakatan, PIRT, UMKM, PKL dan lintas sektor terkait. KIE ini juga didampingi oleh pemerintah daerah. Tujuan dari kegiatan ini adalah untuk memberikan edukasi kepada masyarakat mengenai obat dan makanan yang aman serta bahaya dan risiko obat dan makanan yang tidak memenuhi syarat.

KIE bersama Tokoh Masyarakat Dr. Hj. Saniatul Lativa, SE, MM sebanyak 25 titik terdiri dari Kota Jambi 1 titik, Kab. Tebo 9 titik, Muaro Jambi 3 titik, Bungo 5 titik, Tanjab Barat 1 titik, Tanjab Timur 1 titik, Sarolangun 3 titik, Merangin 1 titik, Kerinci 2 titik dengan peserta berasal dari kelompok PKK, Pelaku usaha, dan komunitas lain.

Tokoh masyarakat Dr. Ir. H. A. R. Sutan Adil Hendra, SE, MM sebanyak 25 titik kegiatan di Kota Jambi dengan peserta berasal dari seluruh kecamatan, organisasi masyarakat, pelaku usaha, remaja /mahasiswa bertempat di Grand Hotel Jambi.

sedangkan tokoh masyarakat Drs. H. Zulfikar Ahmad sebanyak 25 titik terdiri dari Kabupaten Bungo 23 titik dan Kota Jambi 2 titik dengan peserta berasal dari masyarakat umum dan Pemuda.

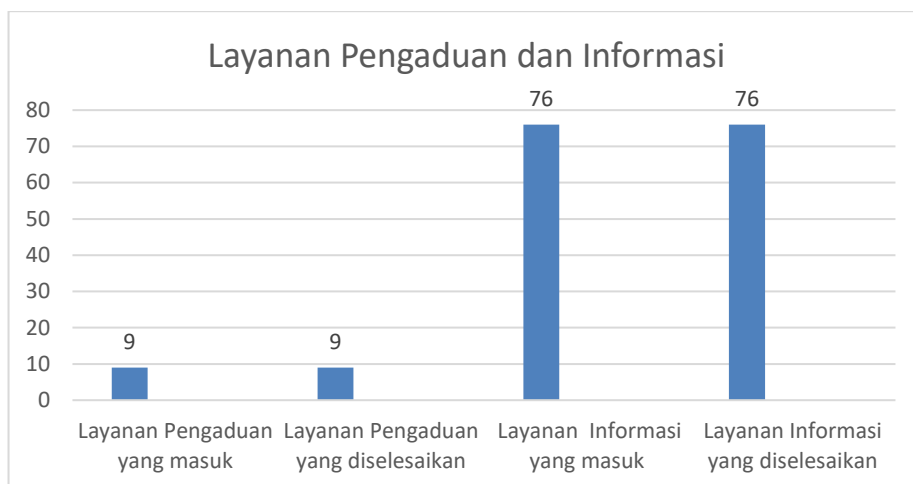


Gambar 31 - Kegiatan Sosialisasi Masyarakat melalui KIE TOMAS Tahun 2024

B. LAYANAN PENGADUAN DAN PERMINTAAN INFORMASI

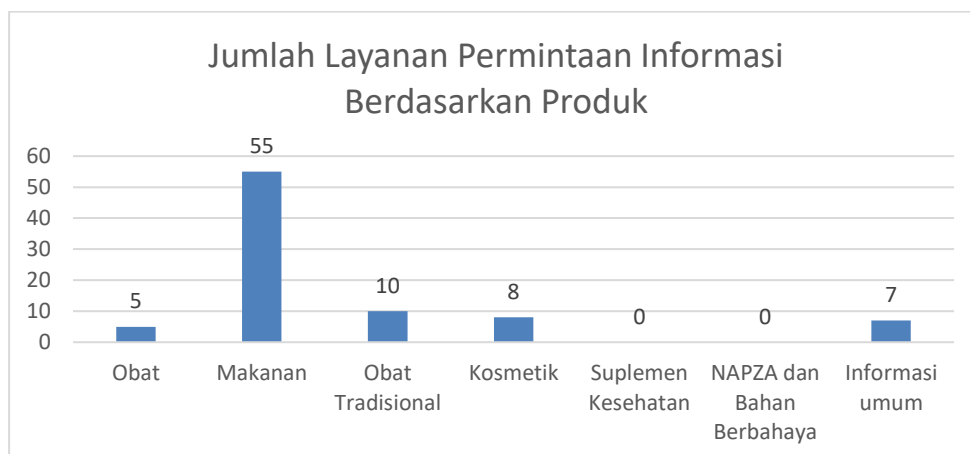
Balai POM di Jambi memiliki ULPK (Unit Layanan Pengaduan Konsumen), yang aktif menerima layanan pengaduan dan layanan permintaan informasi dari masyarakat, secara langsung (bertempat di Kantor Balai POM di Jambi dan di Mall Pelayanan Publik Kota Jambi) maupun tidak langsung (melalui Media Sosial, email, whatsapp, telp, atau faximill). Jumlah total layanan pengaduan dan permintaan informasi selama tahun 2024 sebanyak 85 layanan. Jumlah ini turun dibanding tahun 2023,

yaitu sebanyak 116 (seratus enam belas) konsumen. 85 layanan tersebut terdiri dari layanan pengaduan sebanyak 9 pengaduan yaitu: pelayanan di apotek masih dilayani tenaga non kefarmasian, penjualan kosmetik tanpa izin edar, produk TIE di platform jual beli seperti Shopee, serta warung yang menjual obat keras. Semua pengaduan telah ditindaklanjuti dan diselesaikan.



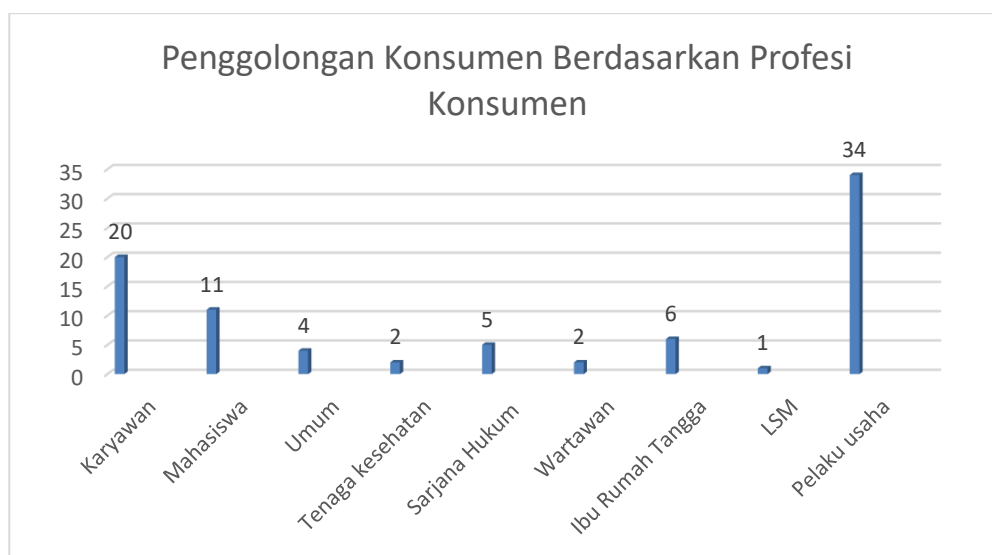
Gambar 32 - Layanan Pengaduan dan Informasi Obat dan Makanan

Sedangkan untuk layanan permintaan informasi berjumlah 76 layanan dengan pertanyaan yang paling sering ditanyakan adalah informasi umum terkait legalitas produk dan tata cara registrasi pangan olahan. Layanan permintaan informasi berdasarkan jenis produk antara lain dapat dilihat pada grafik dibawah ini.



Gambar 33 - Jumlah Layanan Berdasarkan Produk tahun 2024

Konsumen ULPK berasal dari berbagai kalangan profesi. Berdasarkan profesi konsumen ULPK didominasi oleh pelaku usaha pangan sebanyak 34 orang (36,57%) dan karyawan sebanyak 20 Orang (23.5%), Profil Layanan informasi tahun 2024 berdasarkan profesi konsumen dapat dilihat sesuai grafik berikut ini:



Gambar 34 - Penggolongan Konsumen Berdasarkan Profesi Konsumen

Dari 85 layanan pengaduan dan informasi yang masuk, beragam sarana yang digunakan dalam penyampaian pengaduan/permintaan informasi. Sarana yang paling sering digunakan Masyarakat dalam menyampaikan pengaduan adalah datang langsung dan melalui whatsapp. Dari data tersebut terlihat masyarakat sudah mulai aktif menggunakan media sosial sebagai sarana komunikasi media sosial dalam menyampaikan pengaduan/permintaan informasi.

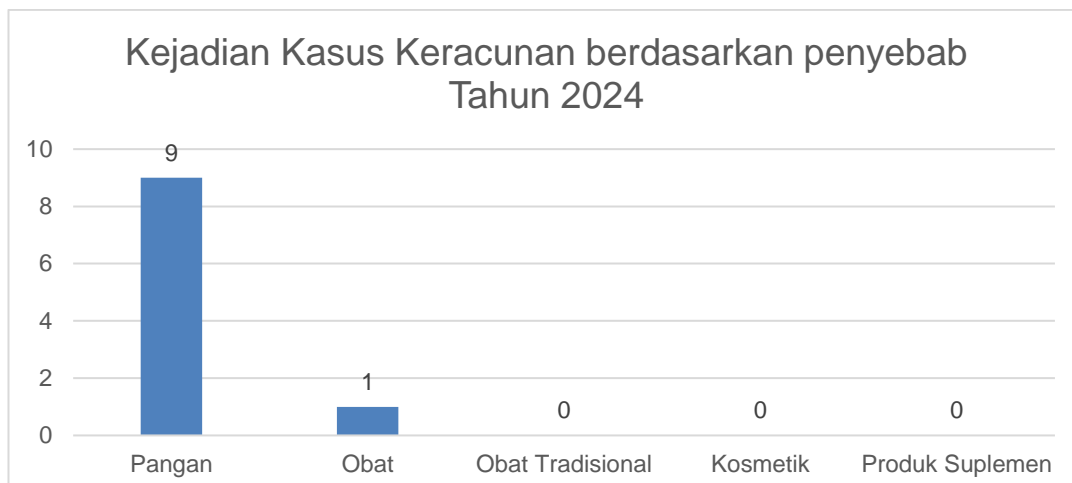


Gambar 35 - Sarana yang Digunakan Konsumen dalam Menyampaikan Pengaduan/Pertanyaan

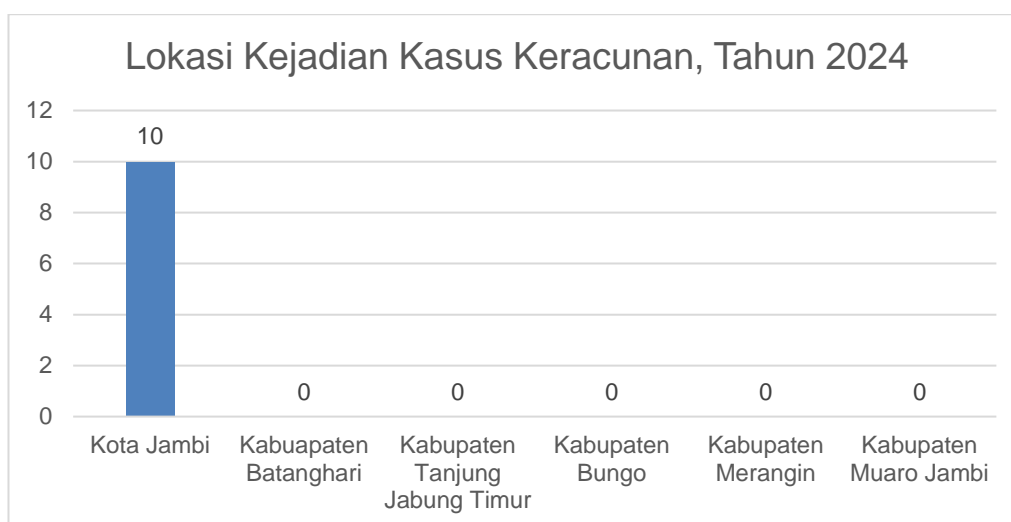
C. PENGADUAN KASUS KERACUNAN

Balai POM di Jambi telah mensosialisasikan aplikasi SPIMKER (Sistem Pelaporan Informasi Masyarakat Keracunan) spimker.pom.go.id kepada sarana pelayanan Kesehatan seperti rumah sakit dan Puskesmas di 6 kabupaten. Aplikasi ini memudahkan banyak kalangan sehingga data kasus keracunan lebih mudah didapat. Untuk laporan kasus keracunan pangan Tahun 2024, yang dilaporkan oleh sarana pelayanan kesehatan melalui aplikasi SPIMKER antara lain berasal dari Kota Jambi, Kabupaten Muaro Jambi, Kabupaten Batanghari, Kabupaten Tanjung Jabung Timur, Kabupaten Merangin dan Kabupaten Bungo.

Berdasarkan pengelompokan, aduan keracunan yang terbanyak adalah kasus keracunan pangan dari makanan siap saji dan pangan olahan, serta ada pula 1 aduan kasus keracunan obat. Terhitung Tahun 2024 aplikasi SPIMKER hanya mendata keracunan yang diakibatkan produk atau komoditi dibawah pengawasan Badan POM. Berdasarkan lokasi kejadian, semua aduan yang masuk berada di Kota Jambi, Adapun data kasus keracunan yang dilaporkan sebagai mana grafik dibawah ini:



Gambar 36 - Kejadian Kasus Keracunan Berdasarkan Penyebab, Tahun 2024



Gambar 37 - Kejadian Kasus Keracunan Berdasarkan Lokasi, Tahun 2024

D. PAMERAN PENYEBARAN INFORMASI

Balai POM di Jambi ikut aktif dalam kegiatan Pameran HUT Provinsi Jambi yang dilaksanakan dalam rangka HUT Provinsi Jambi ke 67 dengan tema “Maju, Melaju dan Mantap” yang dilaksanakan di Lapangan Kantor Gubernur Jambi selama 8 hari dari tanggal 05 sd 15 Januari 2024. Kegiatan ini merupakan ajang EXPO kinerja pemerintah daerah, swasta dan lembaga vertikal, BUMN dan pelaku usaha UMKM di Provinsi Jambi. Peran serta Balai POM di Jambi dalam pameran tersebut yakni dengan memberikan informasi terkait obat dan makanan melalui media leaflet/ brosur, poster, banner, dan display produk-produk illegal yang ditemukan di daerah Jambi, membuka website Badan POM untuk mencari produk-

produk yang telah terdaftar di Badan POM dan untuk mengetahui tata cara pendaftaran produk. Jumlah pengunjung yang datang ke stand Balai POM selama pameran sebanyak 249 orang. Untuk menarik minat pengunjung, stand pameran Balai POM di Jambi mengadakan kuis terkait pemahaman pengunjung tentang Cek KLIK dan mengenal logo obat, bahan berbahaya dalam pangan, kosmetik dan obat tradisional. Untuk pengunjung yang mendapat nilai minimal 80 akan diberi souvenir dari Balai POM di Jambi.



Gambar 38 - Pameran HUT Provinsi Jambi Tahun 2024

E. INTENSIFIKASI PENGAWASAN JAJANAN PANGAN DI PASAR BEDUG SELAMA RAMADHAN

Masih sering ditemukannya pangan yang mengandung bahan kimia berbahaya seperti Boraks, Formalin, Methanol Yellow, Rhodamin B dan

penggunaan bahan tambahan pangan yang melebihi takaran disebabkan karena masih kurangnya pengetahuan pedagang mengenai keamanan pangan. Oleh karena itu, diperlukan pemberian informasi kepada pedagang mengenai keamanan pangan, terutama selama bulan Ramadhan tingkat konsumsi masyarakat akan pangan meningkat. Hal tersebut dapat dilihat dari munculnya pedagang penjual pangan di jalan menjelang berbuka puasa atau dikenal dengan istilah Pasar Bedug. Maka dari itu Balai POM di Jambi melaksanakan kegiatan peningkatan pengawasan pangan melalui mobil laboratorium keliling (mobling) di pasar bedug yang berada di Kota Jambi dan Kabupaten/Kota di Provinsi Jambi. Kegiatan mobling dilakukan dengan melakukan sampling pangan jajanan yang dijual pedagang kemudian dilakukan pengujian cepat menggunakan Rapid Test Kit Boraks, Formalin, Methanil Yellow dan Rhodamin B. Telah dilakukan pengujian cepat terhadap 359 sampel pangan siap saji dan pangan olahan, dengan hasil 100 % tidak terdeteksi bahan berbahaya tersebut di atas. Selain itu pedagang juga diberikan pengetahuan mengenai keamanan pangan. Kegiatan ini dilakukan di Pasar Bedug Mayang, Nusa Indah, Kambang, Broni dan Simpang Pulai Kota Jambi.



Gambar 39 - Foto Kegiatan Intensifikasi Pengawasan Jajanan Pangan di Pasar Bedug Selama Bulan Ramadhan Tahun 2024

F. KEGIATAN TERPADU PROGRAM NASIONAL

1. Advokasi Kegiatan Terpadu

Kegiatan Desa Pangan Aman, Pasar Pangan Aman Berbasis Komunitas, dan Pangan Jajanan Untuk Anak Usia Sekolah merupakan kegiatan yang bertujuan untuk meningkatkan kemandirian masyarakat dalam menjamin pemenuhan kebutuhan pangan yang aman sampai pada tingkat perseorangan. Peran pemerintah daerah sangat diperlukan untuk mewujudkan kemandirian masyarakat dalam mengimplementasikan keamanan pangan. Oleh karena itu, perlu dilakukan advokasi terhadap lintas sektor di daerah.

Tujuan dari kegiatan ini adalah melakukan koordinasi dengan lintas sektor untuk menggalang komitmen pemangku kepentingan dalam

mengimplementasikan Kegiatan Desa Pangan Aman, Pasar Pangan Aman Berbasis Komunitas, dan Pangan Jajanan Untuk Anak Usia Sekolah secara terpadu, memetakan program dan kegiatan lintas sektor yang dapat diintegrasikan dengan Kegiatan Desa Pangan Aman, Pasar Aman dari Bahan Berbahaya, dan Pangan Jajanan Untuk Anak Usia Sekolah dan menyusun perencanaan dan pelaksanaan Kegiatan Desa Pangan Aman, Pasar Aman dari Bahan Berbahaya, dan Pangan Jajanan Untuk Anak Usia Sekolah pada daerah sasaran intervensi. Kegiatan advokasi dilakukan di Kabupaten Sarolangun dan Kabupaten Tanjung Jabung Barat yang menjadi lokasi sasaran intervensi kegiatan terpadu tahun 2024.

Advokasi di Kabupaten Sarolangun dilaksanakan pada tanggal 21 Maret 2024 di Golden Hotel Sarolangun, dihadiri oleh 47 orang peserta (33 orang laki-laki dan 14 orang perempuan). Sementara advokasi di Kabupaten Tanjung Jabung Barat dilaksanakan pada tanggal 18 Maret 2024 di Grand Ar-Riyadh, Kuala Tungkal, dihadiri oleh 43 orang peserta (24 orang laki-laki dan 19 orang perempuan). Kegiatan ini dihadiri oleh Bupati/Asisten Bupati, perwakilan Organisasi Pemerintah Daerah (OPD) terkait dan perwakilan dari desa, pasar dan sekolah yang akan diintervensi.



Gambar 40 - Foto Kegiatan Advokasi Kegiatan Terpadu Tahun 2024

2. Desa Pangan Aman

Kegiatan Desa Pangan Aman Tahun 2024 dilaksanakan di Kabupaten Sarolangun pada 3 desa, yaitu Desa Muara Cuban, Desa Lubuk Bangkar, dan Desa Pasar Singkut. Kabupaten Tanjab Barat pada 3 desa yaitu Desa Muntialo, Desa Sungai Keruh, Desa Sungai Muluk.

Berikut kegiatan-kegiatan yang dilaksanakan untuk memberdayakan masyarakat dalam mewujudkan desa pangan aman:

1) BIMBINGAN TEKNIS KADER KEAMANAN PANGAN DESA

Pada tanggal 28-30 Mei 2024 Balai POM di Jambi melaksanakan Bimtek Kader Keamanan Pangan Desa bertempat di Pondok Buluh Bukit Rayo Desa Muara Cuban dan Balai Desa Pasar Singkut dengan jumlah peserta 45 orang (terdiri dari 15 orang dari desa Muara Cuban (5 orang laki-

laki dan 10 orang perempuan), 15 orang dari desa Lubuk Bangkar (2 orang laki-laki dan 13 orang perempuan) dan 15 orang dari Desa Pasar Singkut (orang laki-laki dan 13 orang perempuan).

Sementara Bimtek Kader Keamanan Pangan Desa di Kabupaten Tanjab Barat dilaksanakan pada tanggal 21-22 Mei 2024 di Hotel Grand Ar-Riyadh dengan jumlah peserta 45 orang terdiri dari 15 orang dari Desa Muntialo (1 orang laki-laki dan 14 orang perempuan), 15 orang dari desa Sungai Keruh (3 orang laki-laki dan 12 orang perempuan) dan 15 orang dari desa Sungai Muluk (5 orang laki-laki dan 10 orang perempuan). Kader Keamanan Pangan Desa yang dibentuk di tiap desa ini berasal dari unsur Ibu PKK/Ibu Rumah Tangga, Guru/Pramuka, dan Karang Taruna.

Tujuan dari kegiatan ini adalah menyiapkan sumber daya manusia yang kompeten untuk melakukan pendampingan implementasi keamanan pangan kepada komunitas desa dan melakukan pengawasan keamanan pangan di desa. Dalam bimtek ini, peserta diberikan materi seputar keamanan pangan diantaranya keamanan pangan, 5 kunci keamanan pangan untuk anak sekolah, keracunan alergi, dan intoleransi pangan, kiat keamanan pangan di rumah tangga, 5 kunci keamanan pangan untuk penjual pangan siap saji, 5 kunci keamanan pangan untuk ritel, stunting dan keamanan pangan, pengenalan aplikasi dan subsite keamanan pangan. Selain pemberian materi, peserta juga dilatih untuk sampling dan menguji kandungan bahan berbahaya pada pangan dengan rapid test.



Gambar 41 - Kegiatan Bimtek Kader Keamanan Pangan Kab.Sarolangun Tahun 2024



Gambar 42 - Kegiatan Bimtek Kader Keamanan Pangan Kab. Tanjung Jabung Barat 2024

2) BIMBINGAN TEKNIS KOMUNITAS DESA

Pemberdayaan komunitas desa penting dilakukan sebagai upaya untuk meningkatkan kemandirian masyarakat dalam menangani permasalahan keamanan pangan di lingkungannya. Bimtek ini bertujuan untuk membekali komunitas masyarakat desa dengan pengetahuan mengenai keamanan pangan dan mampu mengimplementasikan keamanan pangan di lingkungannya.

Bimtek komunitas desa di Kabupaten Tanjung Jabung Barat dilakukan di pada tanggal 20-21 Juni 2024 di Desa Sungai Keruh kepada 50 orang komunitas (9 orang laki-laki dan 41 orang perempuan), 24-25 Juni 2024 di Desa Sungai Muluk kepada 50 orang komunitas (10 orang laki-laki dan 40 orang perempuan) dan 26-27 Juni 2024 di Desa Muntialo kepada 50 orang komunitas (6 orang laki-laki dan 44 orang perempuan). Sementara bimtek komunitas desa di Kabupaten Sarolangun dilakukan pada tanggal 17-19 Juli 2024 di Desa Pasar Singkut kepada 50 orang komunitas (2 orang laki-laki dan 48 orang perempuan), 22-23 Juli di Desa Lubuk Bangkar kepada 50 orang komunitas (12 orang laki-laki dan 38 orang perempuan) dan tanggal 24-25 Juli 2024 di Desa Muara Cuban kepada 50 orang komunitas (12 orang laki-laki dan 38 orang perempuan). Peserta bimtek komunitas desa di setiap desa terdiri dari ibu rumah tangga, remaja, kader PKK, guru, pramuka, karang taruna, anak sekolah, PKL, pemilik ritel, dan IRTP. Peserta bimtek kelompok masyarakat diberikan materi mengenai

keamanan pangan, 5 kunci KP untuk keluarga, 5 kunci KP untuk sekolah, mencegah dan menangani keracunan pangan, aplikasi keamanan. Untuk pelaku usaha diberikan bimtek mengenai keamanan pangan, 5 kunci KP untuk ritel, 5 kunci KP untuk siap saji, mencegah dan menangani keracunan pangan, dan aplikasi keamanan pangan.



Gambar 43 - Kegiatan Bimtek Komunitas Desa Tahun 2024

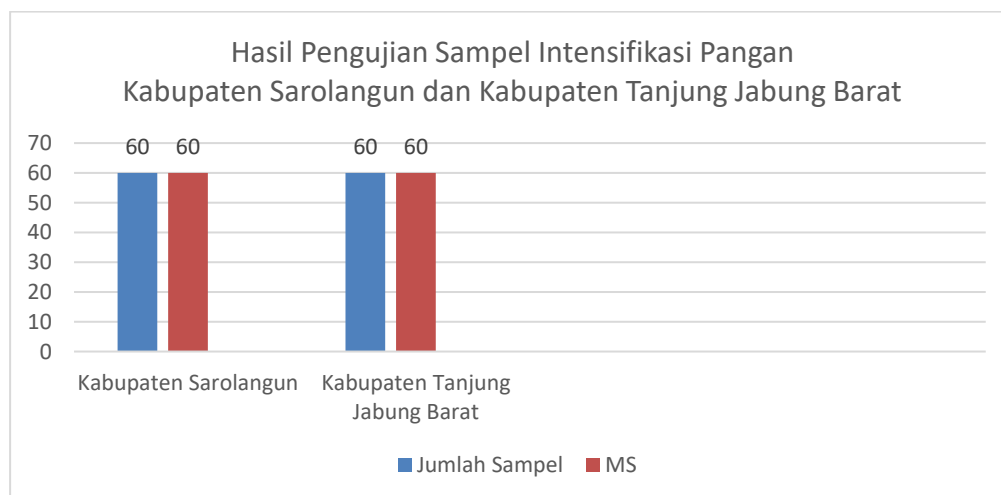
3) FASILITASI KEAMANAN PANGAN

Tujuan dari kegiatan ini adalah untuk memberikan pendampingan praktek keamanan pangan untuk meningkatkan kemampuan masyarakat desa dan pelaku usaha pangan desa dalam menerapkan keamanan pangan. Jumlah masyarakat dan pelaku usaha pangan desa yang difasilitasi keamanan pangan yaitu minimal 50 orang per desa. Kegiatan ini dilakukan dengan observasi dan wawancara ke sarana secara langsung di sarana produksi pangan (dapur rumah tangga, PKL, warung, kantin sekolah, dan lain-lain) serta sarana ritel atau lapak pedagang saat menjajakan pangannya oleh Kader Keamanan Pangan Desa yang telah dilatih. Bila ada yang perlu diperbaiki terkait penerapan keamanan pangan pada sarana yang diobservasi maka dilakukan pembinaan untuk perbaikan sarana. Fasilitasi dilakukan 2 tahap. Tahap ke-1 dilakukan mulai hari ke-2 bimtek komunitas desa dan fasilitasi tahap kedua dilakukan minimal 4

minggu setelah pelaksanaan fasilitasi tahap ke-1. Fasilitasi tahap ke-2 bertujuan untuk melakukan pengecekan terhadap perbaikan yang telah dilakukan oleh pemilik fasilitas yang telah dikunjungi saat tahap ke-1.

4) INTENSIFIKASI KEAMANAN PANGAN

Intensifikasi keamanan pangan merupakan kegiatan pengambilan sampel pangan oleh kader untuk dilakukan pengujian menggunakan rapid test kit terhadap kandungan bahan berbahaya formalin, boraks, rhodamin B dan methanyl yellow. Fasilitasi dilakukan 2 tahap oleh kader yang telah dilatih dengan dilakukan pencatatan data sampel dan pengujian sampel. Selama fasilitasi jika terdapat sampel yang tidak memenuhi syarat (TMS) maka dilaporkan ke Balai POM untuk dilakukan tindak lanjut. Total jumlah sampel pre-intervensi di Kabupaten Sarolangun adalah 60 sampel dan sampel post-intervensi adalah 60 sampel. Untuk jumlah sampel total pre intervensi Kabupaten Tanjung Barat adalah 60 sampel dan post intervensi adalah 60 sampel. Hasil sampling pangan tahap 1 dan tahap II Kabupaten Sarolangun dan Kabupaten Tanjung Barat adalah seluruh sampel MS, seperti tabel berikut:



Gambar 44 - Hasil Pengujian Sampel Intensifikasi Pangan, Tahun 2024

5) MONITORING DAN EVALUASI DESA PANGAN AMAN INTERVENSI TAHUN SEBELUMNYA

Pada tahun 2024 Balai POM di Jambi melaksanakan monitoring dan evaluasi desa yang telah diintervensi program Desa Pangan Aman tahun 2024 yaitu Kabupaten Sarolangun dan Kabupaten Tanjung Jabung Barat.

Kegiatan dilakukan dengan presentasi laporan kegiatan program keamanan pangan desa yang telah dilakukan tahun sebelumnya dilanjutkan diskusi tentang permasalahan dan kendala yang dihadapi. Dari hasil monev dapat dilihat bahwa kegiatan desa pangan aman masih berjalan, dengan adanya sosialisasi keamanan pangan disetiap pertemuan yang diselenggarakan desa dan pertemuan rutin kader keamanan desa. Kendala selama pelaksanaan kegiatan yakni permasalahan SDM yang masih rendah. Diharapkan desa /kelurahan dapat terus berkomitmen terhadap program keamanan pangan.



Gambar 45 - Monitoring dan Evaluasi Desa Pangan Aman Intervensi Tahun Sebelumnya

6) SOSIALISASI KEAMANAN PANGAN DALAM RANGKA PENGARUSUTAMAAN GENDER

Sosialisasi Keamanan Pangan dalam rangka Pengarusutamaan Gender (PUG) bertujuan untuk memastikan bahwa komunitas desa yang diintervensi mendapatkan keadilan dan kesetaraan gender yang merupakan upaya untuk menegakkan hak-hak perempuan dan laki-laki atas kesempatan yang sama dalam mendapatkan pengetahuan dan pemahaman dalam hal keamanan pangan yang pada akhirnya akan menjamin keamanan pangan di desa. Sosialisasi Keamanan Pangan dalam rangka PUG dilakukan terhadap Desa/Kelurahan yang telah diintervensi di Tahun 2024 dengan cara tatap muka langsung dilakukan di Kabupaten Tanjung Jabung Barat di Desa Muntialo pada tanggal 05 November 2024, Desa Sungai Muluk pada tanggal 06 November 2024 dan Desa Sungai Keruh pada tanggal 07 November 2024 dengan jumlah peserta 44 orang laki-laki dan Kabupaten Sarolangun di Desa Pasar singkat 16 Oktober 2024, Desa Lubuk bangkar tanggal 17 Oktober 2024, dan desa Muara cuban tanggal 17 Oktober 2024 dengan jumlah dengan jumlah peserta 42 orang laki-laki. Kegiatan ini bertujuan untuk: memastikan bahwa desa yang diintervensi mendapatkan Sosialisasi Keamanan Pangan dalam rangka Pengarusutamaan Gender (PUG) serta mencapai keadilan dan kesetaraan gender yang merupakan upaya untuk menegakkan hak-hak perempuan dan laki-laki atas kesempatan yang sama dalam menjamin keamanan pangan.



Gambar 46 - Kegiatan Sosialisasi Kemanan Pangan dalam rangka PUG

3. Pasar Pangan Aman Berbasis Komunitas

Program Pasar Pangan Aman Berbasis Komunitas merupakan program yang langsung menyentuh masyarakat dalam rangka meningkatkan kepedulian atau awareness, pengetahuan dan pemahaman masyarakat khususnya komunitas pasar serta meminimalkan peredaran bahan berbahaya di pasar tradisional. Untuk tahun 2024, kegiatan pasar pangan aman berbasis komunitas dilakukan di Pasar Singkut Kabupaten Sarolangun dan Pasar Tanggo Rajo di Kabupaten Tanjung Jabung Barat. Adapun kegiatan yang dilakukan dalam rangka implementasi pasar aman dari bahan berbahaya yaitu:

1) SURVEI PASAR

Identifikasi pedagang pasar dan inventarisasi bahan berbahaya dan pangan yang diduga mengandung bahan berbahaya merupakan tahap kegiatan lanjutan yang harus segera dilaksanakan setelah suatu pasar tradisional ditetapkan sebagai pasar yang akan dikendalikan sebagai pasar aman dari bahan berbahaya. Kegiatan ini bertujuan untuk melakukan

identifikasi pasar tradisional yang memenuhi persyaratan pasar sehat sebagai prioritas sasaran pengendalian bahan berbahaya, dan mengidentifikasi pedagang pasar dan inventarisasi bahan berbahaya dan pangan yang diduga mengandung bahan berbahaya.

Kegiatan Survei Pasar dilakukan di Pasar Singkut tanggal 07 Maret 2024. Survei dilakukan berdasarkan beberapa kriteria yang mencakup kelayakan lokasi pasar, bangunan pasar, sanitasi sarana (air dan bangunan) umum, sanitasi sarana (air dan bangunan) untuk penjual pangan segar dan pangan matang, perilaku hidup bersih dan sehat pedagang, fasilitas lain (tempat penjualan unggas hidup (jika ada) diperoleh hasil bahwa kondisi pasar tergolong dalam kategori Cukup. Selanjutnya untuk Pasar Tanggo Rajo dilakukan survei pada tanggal 07 Maret 2024. Dari hasil survei diperoleh hasil bahwa kondisi pasar tergolong dalam kategori Kurang.



Gambar 47 - Kegiatan Survei Pasar Aman Dari Bahan Berbahaya Tahun 2024

2) BIMBINGAN TEKNIS PETUGAS PENGELOLA PASAR

Bimtek Petugas Pengelola Pasar dilaksanakan dalam rangka memberdayakan komunitas pasar dalam melaksanakan pengawasan keamanan pangan pasar secara mandiri. Materi yang diberikan dalam bimbingan teknis ini berupa cara pengambilan contoh, pengujian menggunakan test kit, serta pelaporan hasil sampling dan pengujian. Pada saat bimtek juga dilakukan penyerahan paket test kit dan rompi oleh Balai POM di Jambi kepada petugas pengelola pasar. Bimtek dilaksanakan di aula Kantor Perindustrian dan Perdagangan Kabupaten Sarolangun pada tanggal 17 Mei 2024 dengan peserta berjumlah 15 orang kader (11 orang laki-laki dan 4 orang perempuan) merupakan perwakilan dari petugas pengelola pasar, Dinas Perindustrian dan Perdagangan, perwakilan dari Dinas Kesehatan, Untuk bimtek petugas pengelola Pasar Tanggo Rajo Kabupaten Tanjung Jabung Barat dilaksanakan tanggal 22 Mei 2024 dengan peserta berjumlah 15 orang (9 orang laki-laki dan 6 orang perempuan) merupakan perwakilan dari petugas pengelola pasar, Dinas Perindustrian dan Perdagangan, Dinas Ketahanan Pangan, dan Dinas Perikanan Tanjung Jabung Barat.

Dari kegiatan ini diharapkan pengetahuan petugas pasar semakin meningkat sehingga dapat melakukan pengawasan terhadap pasar dengan menggunakan uji cepat menggunakan tes kit terhadap produk yang diduga mengandung bahan berbahaya di pasar yang dikelolanya.



Gambar 48 - Kegiatan Bimtek Pengelola Pasar Tahun 2024

3) PENYULUHAN KEPADA KOMUNITAS PASAR

Penyuluhan komunitas Pasar di Pasar Singkut dilaksanakan pada tanggal 24 Juli 2024 di Aula Kantor Desa Pasar Singkut dengan total peserta sebanyak 70 orang (40 orang laki-laki dan 30 orang perempuan) yang terdiri dari Pedagang Pasar Asosiasi Pedagang Pasar dan Pengelola Pasar. Untuk penyuluhan kepada komunitas pasar di Kabupaten Tanjab Barat di dilakukan di Hotel Grand Ar Riyadh Kuala Tungkal tanggal 29 Juli 2024 dihadiri sebanyak 28 orang (18 orang laki-laki dan 10 orang perempuan). Tujuan dari kegiatan ini adalah untuk memberikan sosialisasi aksi Pasar Aman dari Bahan Berbahaya kepada Komunitas Pasar khususnya pedagang pasar, dan untuk meningkatkan kesadaran pedagang pasar agar tidak menjual bahan yang dilarang pada pangan ataupun produk-produk yang mengandung bahan berbahaya yang dilarang untuk pangan.



Gambar 49 - Kegiatan Penyuluhan Komunitas Pasar Tahun 2024

4) KAMPANYE PASAR PANGAN AMAN BERBASIS KOMUNITAS

Untuk kegiatan kampanye pasar di Pasar Tanjung Jabung Barat dilaksanakan pada tanggal 23 Juli 2024. Kegiatan ini dilakukan dengan pemberian penyuluhan dan produk informasi kepada pedagang pasar. Adapun tujuan dari kegiatan ini untuk memberikan pengetahuan kepada masyarakat dan komunitas pasar dan meningkatkan kesadaran, mengenai pasar yang aman dari bahan berbahaya kemudian masyarakat dapat berpartisipasi aktif dalam mewujudkan pasar aman tersebut, serta meningkatkan kesadaran dan kemandirian komunitas pasar dalam mengawasi bahan berbahaya.



Gambar 50 - Kegiatan Kampanye Pasar Pangan Aman Tahun 2024

5) MONITORING DAN EVALUASI PASAR AMAN DARI BAHAN BERBAHAYA

Balai POM di Jambi dan petugas pasar aman dari bahan berbahaya melakukan monitoring Pasar pada 2 (dua) sarana pasar. Untuk Pasar Singkut sebanyak 100 sampel dan untuk Pasar Tanggo Rajo Tanjab Barat jumlah sampel yang diuji sebanyak 41 sampel dengan sasaran pangan yang diduga mengandung bahan berbahaya seperti Formalin, Boraks, Rhodamin B dan Metanil Yellow. Pangan tersebut diuji menggunakan Test Kit dengan hasil sebagai berikut:

Sampling Pasar Singkut Tahap I = 100 item

Jumlah Sampel				Jenis Uji	Hasil							
Pa sar Sin gk ut Ta ha p I	Pa sar Sin gk ut Ta ha p II	Pa sar Ta ng go Ra jo Ta ha p I	Pa sar Ta ng go Ra jo Ta ha p II		Pasar Singkut Tahap I		Pasar Singkut Tahap II		Pasar Tanggo Rajo Tahap I		Pasar Tanggo Rajo Tahap I	
					Po siti f	Ne gatif	Po siti f	Ne gatif	Po siti f	Ne gatif	Po sitif	N egatif
3	35	10	10	Formalin	0	3	0	3	0	1	0	1
3	35	12	13	Borax	0	3	0	3	0	1	0	1

1	14	6	5	<i>Rhodamin B</i>	1	1	1	1	0	6	0	5
5	6	3	4	<i>Metanil Yellow</i>	0	5	0	6	0	3	0	4
5	5	5	5	<i>E=Coli</i>	0	5	0	5	0	5	0	5
5	5	5	5	<i>Coliform</i>	0	5	0	5	0	5	0	5

Tabel 9 - Sampling Pasar Singkut Tahap 1

4. Intervensi Keamanan Pangan Jajanan Anak Sekolah (PJAS)

Tujuan dari kegiatan ini adalah memastikan agar sekolah aman dari PJAS yang mengandung bahan berbahaya dan dapat secara mandiri mengimplementasikan prinsip-prinsip keamanan pangan di sekolah khususnya di kantin sekolah. Sekolah yang diintervensi keamanan PJAS terdiri dari SD, SMP, SMA. Pada tahun 2024, Balai POM di Jambi melaksanakan intervensi PJAS pada 2 Kabupaten di Provinsi Jambi yakni Kabupaten Sarolangun dengan target sekolah sebanyak 9 sekolah dan untuk Kabupaten Tanjab Barat sebanyak 8 Sekolah. Berikut daftar sekolah yang diintervensi keamanan PJAS pada Tahun 2024:

No	Nama Kabupaten	Nama Sekolah
1	Kabupaten Sarolangun	SDN 50 Pauh SDN 02 Pasar Sarolangun SDN 57 Sungai banteng SDN 46 Tanjung SMPN 30 Cermin Nan Gadang PONPES Rahmatul Ummah SMAN1 Aur Gading SMAN 2 Singkut
2	Kabupaten Tanjung Jabung Barat	SD N 005/V KUALA TUNGKAL SD N 018/V KUALA TUNGKAL SD N 157/V KUALA TUNGKAL SMP N 1 KUALA TUNGKAL SMP N 2 KUALA TUNGKAL SMP N 3 KUALA TUNGKAL SMA N 1 KUALA TUNGKAL SMK N 1 KUALA TUNGKAL

Tabel 10 - Sekolah yang diintervensi keamanan PJAS pada Tahun 2024

Dalam Kegiatan Intervensi Keamanan PJAS, dilakukan beberapa tahap kegiatan sebagai berikut:

1) BIMBINGAN TEKNIS KEAMANAN PANGAN UNTUK KADER SEKOLAH

Bimbingan teknis keamanan pangan ini merupakan kegiatan pemberian informasi mengenai keamanan pangan kepada kader yang telah ditunjuk oleh sekolah. Kader tersebut merupakan 2 orang perwakilan sekolah yang terdiri dari kepala sekolah/guru (penanggung jawab UKS)/Komite dan 1 orang pengelola kantin sekolah. Selain itu dalam kegiatan bimtek ini turut mengundang juga pengawas sekolah, dan Dinas Pendidikan. Adapun materi yang diberikan adalah standar keamanan pangan di kantin sekolah, manajemen keamanan PJAS di sekolah, 5 kunci keamanan pangan memilih pangan, 5 kunci keamanan pangan mengolah pangan, dan Pengenalan Piagam Bintang Keamanan Pangan Kantin Sekolah (PBKPKS). Selain pemberian materi dalam kegiatan ini juga diberikan produk informasi kepada setiap sekolah berupa poster tentang keamanan pangan dan celemek ayo sadar pangan aman. Kegiatan bimtek kader PJAS di Kabupaten Sarolangun dilaksanakan pada tanggal 13 Juni 2024 dengan jumlah peserta sebanyak 26 (4 orang laki-laki dan 22 orang perempuan) orang, sedangkan bimtek Kader PJAS di Kabupaten Tanjab Barat Jambi dilaksanakan pada tanggal 11 Juni 2024 dengan jumlah peserta sebanyak 24 orang (4 orang laki-laki dan 20 orang perempuan). Dari kegiatan ini diharapkan dapat meningkatkan pengetahuan dan pemahaman mengenai keamanan PJAS di sekolah sehingga kader dapat memberdayakan komunitas sekolah untuk mendukung mewujudkan sekolah dengan PJAS aman.



Gambar 51 - Kegiatan Bimbingan Teknis Kader Keamanan Pangan Sekolah Tahun 2024

2) MONITORING PEMBERDAYAAN KADER KEAMANAN PANGAN SEKOLAH

Pada kegiatan monitoring dan evaluasi dilakukan koordinasi dengan pihak sekolah terkait tindak lanjut program keamanan pangan di sekolah pasca pemberian Bimtek Keamanan Pangan untuk Kader Keamanan Pangan Sekolah. Petugas Balai POM di Jambi memastikan berjalannya program intervensi yang dilakukan kader keamanan sekolah, memastikan sekolah telah membentuk tim keamanan pangan sekolah dalam bentuk SK Tim Keamanan Pangan Sekolah dan mengumpulkan dokumen output dan bukti pelaksanaan pemberdayaan kader keamanan pangan sekolah.

3) SERTIFIKASI PJAS AMAN LEVEL I

Dilakukan dengan memastikan pihak sekolah melakukan *self assessment* dengan melengkapi check list Sekolah dengan PJAS Aman terdiri atas:

1. *Check list* Pemberdayaan Kader Keamanan Pangan Sekolah;
2. *Check list* Sarana Prasarana Keamanan Pangan
3. Dokumen Rencana Aksi Keamanan Pangan Sekolah

Data kelengkapan *check list* beserta dokumen pendukung dari semua sekolah yang menjadi target intervensi PJAS aman dikumpulkan oleh Balai POM di Jambi untuk selanjutnya sekolah diberikan sertifikat level I.

Pada Tahun 2024 dari 9 target sekolah di Kabupaten Sarolangun dan 8 target sekolah di Kabupaten Tanjung Jabung Barat, semua sekolah tersebut telah mengisi check list dan melengkapi dokumen yang diperlukan. Terdapat 15 sekolah yang menjadi target 2024 telah diberikan sertifikat PJAS Aman level 1.



Gambar 52 - Kegiatan Sertifikasi PJAS Aman Level I Tahun 2024

4) SOSIALISASI KEAMANAN PANGAN SEKOLAH YANG DIKONSUMSI ANAK USIA SEKOLAH

Balai POM di Jambi melakukan Sosialisasi Keamanan Pangan Aman yang dikonsumsi Anak Usia Sekolah dilaksanakan terhadap 64 sekolah yang terdiri dari 17 sekolah target intervensi 2024 dan 47 sekolah perluasan cakupan. Di Kabupaten Sarolangun dilaksanakan di hotel Golden Sarolangun pada tanggal 16 Mei 2024 dengan 80 orang peserta (34 orang laki-laki dan 46 orang perempuan). Sementara di Kabupaten Tanjung Jabung Barat dilaksanakan pada tanggal 25 Mei 2024 di Hotel AR-Riyadh dengan 77 orang peserta (29 orang laki-laki dan 48 orang perempuan). Sosialisasi juga diadakan di Kabupaten Batang Hari pada tanggal 14 Mei 2024 di Aula BGP Muara Bulian dengan 78 orang peserta (32 orang laki-laki dan 46 orang perempuan). Peserta pada kegiatan ini terdiri dari 1 orang guru, 1 orang siswa dan 1 orang siswi setiap sekolah.

Sosialisasi Keamanan Pangan Aman yang dikonsumsi Anak Usia Sekolah bertujuan untuk meningkatkan pengetahuan Keamanan Pangan Komunitas Sekolah melalui pengenalan pangan aman serta

mensosialisasikan konsumsi pangan aman dengan memperhatikan Informasi Nilai Gizi pada pangan olahan dan mendorong kemandirian komunitas sekolah dalam mewujudkan budaya pangan aman dengan menerapkan CekKLIK.



Gambar 53 - Kegiatan Sosialisasi Keamanan Pangan Sekolah

5. Monitoring dan Evaluasi Kegiatan Terpadu

Intervensi keamanan pangan pada kegiatan desa pangan aman, pasar aman dari bahan berbahaya dan sekolah dengan pjas aman merupakan serangkaian kegiatan yang dilakukan oleh Balai POM di Jambi yang bertujuan menggugah komunitas desa, komunitas pasar, dan komunitas sekolah agar dapat berdaya, berpartisipasi dan mandiri dalam pembinaan dan pengawasan keamanan pangan di komunitasnya masing-masing. Untuk mengetahui kemajuan dan dampak kegiatan pelaksanaan program, maka perlu dilakukan kegiatan monitoring dan evaluasi. Monitoring dan evaluasi Kegiatan Terpadu di Kabupaten Sarolangun dilaksanakan pada tanggal 21 November 2024 Acara ini dibuka oleh Dr. Bahri S., S.T.P., M.Si. (Pj. Bupati Sarolangun) dihadiri OPD Pemerintah Kabupaten Sarolangun serta perwakilan dari desa, pasar, dan sekolah yang diintervensi. Untuk kegiatan monev di Kabupaten Tanjung Jabung Barat dilaksanakan pada tanggal 25 November 2024 dan dibuka oleh Ir. Firdaus Khatab, M.M., Sekretaris Daerah Pemerintah Kabupaten Tanjung Jabung Barat. Berdasarkan hasil monitoring dapat disimpulkan bahwa kegiatan terpadu telah berjalan dengan baik. Setelah kegiatan monitoring ini, diharapkan Pemerintah daerah dapat mendukung dan bekerjasama dalam melaksanakan dan melanjutkan program nasional ini dan

mereklikasi pada desa, pasar, sekolah yang ada di Kabupaten Sarolangun dan Kabupaten Tanjung Jabung Barat.

BAB IV. MASALAH

Adapun permasalahan yang dihadapi oleh Balai POM di Jambi adalah sebagai berikut:

1. Standar Ruang Lingkup Laboratorium belum terpenuhi karena ketidakterediaan baku pembanding, reagensia, alat uji khusus dan sampel yang terbatas di regional;
2. Alokasi anggaran untuk reagen dan pemeliharaan alat yang sudah tua kurang memadai sehingga kinerja pengujian tidak maksimal akibatnya terkadang menjadi faktor keterlambatan hasil pengujian dan tidak terpenuhinya standar persyaratan mutu laboratorium;
3. Masih terdapat gap standar kompetensi Sumber Daya Manusia di Balai POM di Jambi, namun telah dibuatkan rencana pengembangan kompetensinya.
4. Jumlah Sumber Daya Manusia berdasarkan Analisis Beban Kerja Balai POM di Jambi belum terpenuhi (terdapat gap kekurangan SDM sebanyak 24 orang).
5. Belum adanya replikasi program nasional Kegiatan Pasar Pangan Aman Berbasis Komunitas, Sekolah dengan PJAS Aman dan Desa Pangan Aman yang dilakukan oleh pemerintah daerah. Padahal Kegiatan ini dirasa sangat baik dalam menjaga keamanan pangan hingga ke pelosok daerah.
6. Pelaku usaha obat tradisional dan kosmetik yang hanya memproduksi satu jenis produk dengan jumlah yang kecil seperti produk herbal, masker bengkoang atau bedak beras tidak mampu untuk membayar penanggung jawab, sehingga produk tersebut tidak didaftarkan.

BAB V. KESIMPULAN

1. Untuk pengawasan mutu produk obat dan makanan, laboratorium pengujian menerima total 2.618 sampel, dengan hasil Memenuhi Syarat 2529 sampel (96,60%), dan Tidak Memenuhi Syarat 89 Sampel (3,40%).
2. Untuk tetap menjamin mutu hasil pengujian, salah satu upaya yang dilakukan oleh Balai POM di Jambi dengan mengikuti uji profisiensi/uji kolaborasi/uji banding yang dilaksanakan oleh internal Badan POM dan intansi eksternal.
3. Kemampuan/beban kerja rata – rata tenaga penguji/tahun adalah 163 sampel dengan 614 parameter uji.
4. Jumlah sarana produksi dan distribusi Obat dan Makanan yang harus diawasi sebanyak 1.663 (seribu enam ratus enam puluh tiga) sarana. Realisasi pemeriksaan pada tahun 2024 adalah 736 sarana (44,26%) dengan hasil 597 sarana (81,11%) memenuhi ketentuan dan 139 sarana (18,88%) yang tidak memenuhi ketentuan.
5. Selama Tahun 2024 jumlah keseluruhan pengaduan dan layanan informasi berjumlah 85 (Delapan puluh lima), terdiri dari 9 pengaduan dan 76 permintaan informasi. Terhadap keseluruhan pengaduan dan layanan informasi tersebut, telah ditindaklanjuti 100 %.
6. Program Prioritas Nasional Terpadu Desa Pangan Aman, Pasar Pangan Aman Berbasis Komunitas (PPABK) dan Pangan Jajanan Untuk Anak Usia Sekolah (PJAS) dilaksanakan pada 2 kabupaten yaitu Kabupaten Tanjung Jabung Barat dan Kabupaten Sarolangun total sebanyak 6 desa 2 pasar dan 17 sekolah yang diintervensi tahun 2024.

BAB VI. SARAN

Diperlukan advokasi secara masif terkait program nasional Kegiatan Pasar Pangan Aman Berbasis Komunitas, Sekolah dengan PJAS Aman dan Desa Pangan Aman kepada stakeholder, sehingga program nasional BPOM dapat direplikasi ke pasar, sekolah dan desa selain yang telah diintervensi sebagai pilot project.

Tabel 1A
 Sampling dan Pengujian Rutin Obat dan Makanan
 Balai POM di Jambi
 Tahun 2024

No	Komoditi	Metode Sampling	Nama UPT	Satuan	Target 1 Tahun Sesuai Pedoman Sampling	Jumlah Sampling	Jumlah Sampel Diperiksa dan Diuji Sesuai Standar	TMS					MS
								TIE/ Ilegal/ Palsu	Rusak	Kedaluwarsa	Pengujian *	Total	
1	2	3	4	5	6	7	8=13+14	9	10	11	12	13=9+10+11+12	14
1	Obat	Targeted	Balai POM di Jambi	sampel	58	58	74	0	0	0	0	0	74
		Random	Balai POM di Jambi	sampel	236	236	408	0	0	0	0	0	408
2	Obat Tradisional	Targeted	Balai POM di Jambi	sampel	76	76	96	0	0	0	2	2	94
		Random	Balai POM di Jambi	sampel	176	176	230	0	0	0	21	21	209
3	Obat Kuasi	Targeted	Balai POM di Jambi	sampel	5	5	6	0	0	0	0	0	6
		Random	Balai POM di Jambi	sampel	13	13	15	0	0	0	0	0	15
4	Suplemen Kesehatan	Targeted	Balai POM di Jambi	sampel	21	21	28	0	0	0	1	1	27
		Random	Balai POM di Jambi	sampel	48	48	60	0	0	0	3	3	57
5	Kosmetik	Targeted	Balai POM di Jambi	sampel	152	152	223	0	0	0	10	10	213
		Random	Balai POM di Jambi	sampel	353	353	456	0	0	0	0	0	456
6	Pangan	Targeted	Balai POM di Jambi	sampel	101	101	94	0	0	0	1	1	93
		Random	Balai POM di Jambi	sampel	437	441	419	0	0	0	30	30	389
7	Pangan Fortifikasi	Targeted	Balai POM di Jambi	sampel	50	52	52	0	0	0	7	7	45
8	Rokok	Targeted	Balai POM di Jambi	sampel	2	2	2	0	0	0	0	0	2
TOTAL TARGETED			Balai POM di Jambi	sampel	465	467	575	0	0	0	21	21	554
TOTAL RANDOM			Balai POM di Jambi	sampel	1263	1267	1588	0	0	0	54	54	1534
TOTAL				sampel	1728	1734	2163	0	0	0	75	75	2088

Keterangan :

- * Pengujian termasuk penandaan, kecuali pangan targeted dan pangan fortifikasi hasil penandaan tidak mempengaruhi kesimpulan akhir sampel
- Pengisian penandaan secara lengkap dapat diisi pada tabel 11

Tabel 1B
Sampling dan Pengujian Non Rutin Obat dan Makanan
Balai POM di Jambi
Tahun 2024

No	Komoditi	Nama UPT	Jenis Pengujian	Satuan	Jumlah Sampel	Jumlah Sampel Yang Diuji	TMS	MS
1	2	3	4	5	6	7=8+9	8	9
1	Obat *	Balai POM di Jambi	Pihak ketiga	sampel	1059	1059	1033	26
	Obat *	Balai POM di Jambi	Investigasi	sampel	3	3	3	0
2	Obat Tradisional	Balai POM di Jambi	Investigasi	sampel	3	3	0	3
3	Obat Kuasi	Balai POM di Jambi	-	sampel	0	0	0	0
4	Suplemen Kesehatan	Balai POM di Jambi	Investigasi	sampel	9	9	4	5
5	Kosmetik	Balai POM di Jambi	-	sampel	0	0	0	0
6	Pangan	Balai POM di Jambi	Pihak ketiga	sampel	218	218	3	215
	Pangan	Balai POM di Jambi	Investigasi	sampel	27	27	2	25
7	PKRT	Balai POM di Jambi	Pihak Ketiga	sampel	50	50	0	50
Total				sampel	1369	1369	1045	324
				sampel	1369	1369	1045	324

Keterangan:

1. Jenis Pengujian: Pengujian Non Rutin terdiri dari Pengujian Investigasi/Penyidikan, Pihak Ketiga dalam rangka Pelayanan Publik, Program Nasional, DAK Non Fisik
2. * Obat termasuk Narkotika, Psikotropika, Prekursor, dan Zat Adiktif

Tabel 1C
Sampling dan Pengujian Sederhana Obat dan Makanan Dengan Rapid Test Kit
Balai POM di Jambi
Tahun 2024

No	Komoditi	Nama UPT	Satuan	Jumlah Sampel	Jumlah Sampel Yang Diuji	TMS	MS
1	2	3	4	5	6=7+8	7	8
1	Obat	Balai POM di Jambi	sampel	-	0	0	0
2	Pangan dalam rangka Intensifikasi Pangan (Pasar Bedug)	Balai POM di Jambi	sampel	359	359	0	359
3	Pangan dalam rangka Food Security	Balai POM di Jambi	sampel	118	118	11	107
4	Pangan dalam rangka Kegiatan sekolah dengan PJAS Aman	Balai POM di Jambi	sampel	175	175	0	175
5	Pasar Pangan Aman Berbasis Komunitas	Balai POM di Jambi	sampel	283	283	0	283
6	Pangan dalam rangka kegiatan Desa dengan Pangan Aman	Balai POM di Jambi	sampel	140	140	0	140
		TOTAL	sampel	1075	1075	0	1064

Tabel 1D
Sampling dan Pengujian Kimia Sesuai Regionalisasi Laboratorium
Balai POM di Jambi
Tahun 2024

No	Nama UPT	Asal Sampel (UPT Anggota Region)	Komoditi	Satuan	Jumlah Sampel Regionalisasi yang Diterima	Jumlah Sampel Regionalisasi Yang Diuji	MS	TMS
1	3	4	2	5	6	7=8+9	8	9
1	Balai POM di Jambi	BBPOM di PekanBaru	Obat	sampel	97	97	97	0
2	Balai POM di Jambi	BBPOM di Palembang	Obat	sampel	85	85	85	0
3	Balai POM di Jambi	BBPOM di Lampung	Obat	sampel	83	83	83	0
4	Balai POM di Jambi	BPOM di pangkalPinang	Obat	sampel	48	48	48	0
5	Balai POM di Jambi	Loka POM di Dumai	Obat	sampel	25	25	25	0
6	Balai POM di Jambi	LOka POM di Indragiri Hilir	Obat	sampel	16	16	16	0
7	Balai POM di Jambi	LOka POM di Lubuk Linggau	Obat	sampel	12	12	12	0
8	Balai POM di Jambi	Loka POM di Belitung	Obat	sampel	9	9	9	0
9	Balai POM di Jambi	Loka POM Di Bungo	Obat	sampel	31	31	31	0
10	Balai POM di Jambi	Loka POM di Tulang Bawang	Obat	sampel	12	12	12	0
11	Balai POM di Jambi		Obat Tradisional	sampel	0	0	0	0
12	Balai POM di Jambi		Obat Kuasi	sampel	0	0	0	0
13	Balai POM di Jambi		Suplemen Kesehatan	sampel	0	0	0	0
14	Balai POM di Jambi		Kosmetik	sampel	0	0	0	0
15	Balai POM di Jambi	Loka POM di Kabupaten Belitung	Pangan	sampel	2	2	2	0
16	Balai POM di Jambi	Loka POM di Kota Dumai	Pangan	Sampel	2	2	2	0
17	Balai POM di Jambi	Loka POM di Kabupaten Indragiri Hulu	Pangan	Sampel	2	2	2	0
18	Balai POM di Jambi	Balai Besar POM di Lampung	Pangan	Sampel	6	6	6	0
19	Balai POM di Jambi	Loka POM di Kota Lubuklinggau	Pangan	Sampel	2	2	2	0
20	Balai POM di Jambi	Balai Besar POM di Palembang	Pangan	Sampel	8	8	8	0
21	Balai POM di Jambi	Balai Besar POM di Pekan Baru	Pangan	Sampel	7	7	7	0
22	Balai POM di Jambi	Balai POM di Pangkal Pinang	Pangan	Sampel	6	6	6	0
23	Balai POM di Jambi	Loka POM di Kabupaten Tulang Bawang	Pangan	Sampel	5	5	5	0
Total				sampel	458	458	458	0

Tabel 1E
Sampling dan Pengujian Mikrobiologi Sesuai Regionalisasi Laboratorium
Balai POM di Jambi
Tahun 2024

No	Nama UPT	Asal Sampel (UPT Anggota Region)	Komoditi	Satuan	Jumlah Sampel Regionalisasi yang Diterima	Jumlah Sampel Regionalisasi Yang Diuji	MS	TMS
1	3	4	2	5	6	7=8+9	8	9
1	Balai POM di Jambi	Balai POM di Jambi	Obat	sampel	15	15	15	0
2	Balai POM di Jambi	Balai POM di Palembang	Obat	sampel	22	22	21	1
3	Balai POM di Jambi	Balai POM di Lampung	Obat	sampel	26	26	26	0
4	Balai POM di Jambi	Balai POM di Pekan baru	Obat	sampel	28	27	27	1
5	Balai POM di Jambi	Balai POM di Pangkal Pinang	Obat	sampel	13	13	13	0
6	Balai POM di Jambi	Loka bungo	Obat	sampel	8	8	8	0
7	Balai POM di Jambi	IndraGiri hulu	Obat	sampel	5	5	5	0
8	Balai POM di Jambi	TL Bawang	Obat	sampel	5	5	5	0
9	Balai POM di Jambi	Dumai	Obat	sampel	8	8	8	8
10	Balai POM di Jambi	Belitung	Obat	sampel	1	1	1	0
11	Balai POM di Jambi	Lubuk linggau	Obat	sampel	2	2	2	0
12	Balai POM di Jambi		Obat Tradisional	sampel	0	0	0	0
13	Balai POM di Jambi		Obat Kuasi	sampel	0	0	0	0
14	Balai POM di Jambi		Suplemen Kesehatan	sampel	0	0	0	0
15	Balai POM di Jambi		Kosmetik	sampel	0	0	0	0
16	Balai POM di Jambi		Pangan	sampel	0	0	0	0
Total				sampel	131	131	131	2

Tabel 2A
Hasil Pengujian Obat Menurut Parameter Uji
Balai POM di Jambi
Tahun 2024

NO	JENIS PARAMETER UJI	JUMLAH	HASIL PENGUJIAN	
			MS	TMS
1	2	3=4+5	4	5
1	Fisika :			
	▪ pH	19	19	0
	▪ Waktu hancur	0	0	0
	▪ Disolusi	316	316	0
	▪ Volume terpindahkan	0	0	0
	▪ Isi minimum	0	0	0
	▪ Indeks bias	0	0	0
	▪ Lain-lain (sebutkan)	0	0	0
2	Kimia :			
	▪ Identifikasi	482	482	0
	▪ Penetapan kadar zat aktif	482	482	0
	▪ Lain-lain (cemaran EG)	9	9	0
	Cemaran EG	9	9	0
	JUMLAH	1317	1317	0

Tabel 2B
Hasil Pengujian Obat Tradisional Menurut Parameter Uji
Balai POM di Jambi
Tahun 2024

NO	JENIS PARAMETER UJI	JUMLAH	HASIL PENGUJIAN	
			MS	TMS
1	2	3=4+5	4	5
1	Fisika :			
	▪ Kadar air	233	214	19
	▪ Lain-lain (sebutkan)	0		
2	Kimia :			
	▪ Cemar logam berat	20	20	0
	Penetapan Logam Hg	5	5	0
	Penetapan Logam Pb	5	5	0
	Penetapan Logam Cd	5	5	0
	Penetapan Logam As	5	5	0
	▪ Kadar etanol dan methanol	101	101	0
	▪ Zat tambahan yang diizinkan (Pewarna, pengawet dan Pemanis buatan)	0		
	▪ Bahan kimia obat	2523	2522	1
	Allopurinol	42	42	0
	Alprazolam	4	4	0
	Amfetamin sulfat	14	14	0
	Amitriptilin HCl	4	4	0
	Antalgin	127	127	0
	Asam mefenamat	80	80	0
	Asetosal	3	3	0
	Atorvastatin kalsium	6	6	0
	Barbital	4	4	0
	Betametason	53	53	0
	Bisakodil	43	43	0
	Bromazepam	4	4	0
	Bromfeniramin maleat	18	18	0
	Deksametason	81	81	0
	Dekstrometorfan HBr	20	20	0
	Diazepam	4	4	0
	Difenhidramin	37	37	0
	Efedrin HCl	20	20	0
	Enalapril maleat	9	9	0
	Famotidin	35	35	0
	Fenfluramin HCl	15	15	0

Tabel 2C
Hasil Pengujian Obat Kuasi Menurut Parameter Uji
Balai POM di Jambi
Tahun 2024

NO	JENIS PARAMETER UJI	JUMLAH	HASIL PENGUJIAN	
			MS	TMS
1	2	3=4+5	4	5
1	Fisika :			
	▪ Lain-lain (sebutkan)	0	0	0
2	Kimia :			
	Identifikasi/PK Asam Salisilat	2	2	0
	Identifikasi Metil Salisilat	5	5	0
	Identifikasi bahan kimia Obat	205	205	0
	Allopurinol	7	7	0
	Antalgin	10	10	0
	Asam mefenamat	13	13	0
	Betametason	8	8	0
	Bromfeniramin maleat	6	6	0
	Deksametason	10	10	0
	Dekstrometorfan HBr	3	3	0
	Difenhidramin	10	10	0
	Efedrin HCl	3	3	0
	Fenilbutazon	13	13	0
	Flukonazol	1	1	0
	Gliseril guaikolat	2	2	0
	Griseofulvin	2	2	0
	Ibuprofen	7	7	0
	Indometasin	7	7	0
	Isoniazid	3	3	0
	Ketokonazol	1	1	0
	Ketoprofen	7	7	0
	Klorfeniramin Maleas	9	9	0
	Kofein	6	6	0
	Metilprednisolon	7	7	0
	Na diklofenak	7	7	0
	Naproxen sodium	7	7	0
	Parasetamol	5	5	0
	Pirazinamid	3	3	0
	Piroksikam	8	8	0
	Prednisolon	8	8	0
	Prednison	10	10	0

	Prometazin HCl	7	7	0
	Rifampisin	3	3	0
	Siproheptadin HCl	6	6	0
	Tripolidin HCl	6	6	0
	Identifikasi PK Pengawet	17	17	0
	Asam Benzoat	1	1	0
	Asam Sorbat	4	4	0
	Butil Paraben	3	3	0
	Etil Paraben	3	3	0
	Metil Paraben	3	3	0
	Propil Paraben	3	3	0
	Lain-Lain			
	TOTAL	229	229	0

Tabel 2D
Hasil Pengujian Suplemen Kesehatan Menurut Parameter Uji
Balai POM di Jambi
Tahun 2024

NO	JENIS PARAMETER UJI	JUMLAH	HASIL PENGUJIAN	
			MS	TMS
1	2	3=4+5	4	5
1	Fisika :			
	▪ Kadar Air	55	38	17
	▪ Lain-lain (sebutkan)	0		
2	Kimia :			
	▪ Identifikasi (BKO)	324	324	0
	Allopurinol	9	9	0
	Amfetamin sulfat	2	2	0
	Antalgin	9	9	0
	Asam folat	6	6	0
	Asam mefenamat	9	9	0
	Betametason	13	13	0
	Bisakodil	9	9	0
	Deksametason	19	19	0
	Famotidin	1	1	0
	Fenfluramin HCl	2	2	0
	Fenilbutazon	9	9	0
	Fenolftalein	9	9	0
	Flukonazol	4	4	0
	Furosemid	2	2	0
	Glibenklamid	1	1	0
	Glikazid	1	1	0
	Glimepirid	1	1	0
	Glipizid	1	1	0
	Glucosamin	2	2	0
	Griseofulvin	4	4	0
	Hidroklorotiazid	2	2	0
	Ibuprofen	9	9	0
	Indometasin	8	8	0
	Ketokonazol	2	2	0
	Ketoprofen	9	9	0
	Klorfeniramin maleat	2	2	0
	Klorpropamid	1	1	0
	Kofein	29	29	0
	Liotironin	3	3	0

	Metanol	14	14	0
	Metformin HCl	1	1	0
	Metilprednisolon	9	9	0
	Metiltestosteron	5	5	0
	Na diklofenak	8	8	0
	Naproxen sodium	9	9	0
	Papaverin HCl	1	1	0
	Parasetamol	40	40	0
	Piroksikam	8	8	0
	Prednisolon	11	11	0
	Prednison	17	17	0
	Progesteron	3	3	0
	Propoksifenil hidroksihomosildenafil	1	1	0
	Ranitidin HCl	1	1	0
	Sibutramin HCl	2	2	0
	Sildenafil sitrat	3	3	0
	Simetidin	1	1	0
	Simvastatin	1	1	0
	Tadalafil	3	3	0
	Tolbutamid	1	1	0
	Trimetoprim	1	1	0
	Vardenafil HCl	3	3	0
	Yohimbin Hcl	3	3	0
	▪ Penetapan kadar zat aktif	110	106	4
	Alfatokoferol	1	1	0
	Vitamin A	8	8	0
	Vitamin B	25	25	0
	Vitamin B1	5	5	0
	Vitamin B2	4	4	0
	Vitamin B3	6	6	0
	Vitamin B6	6	5	1
	Vitamin C	49	46	3
	Vitamin D	6	6	0
	Cemaran residu pelarut	0	0	0
	PK Etanol Metanol	29	28	1
	▪ Lain-lain (sebutkan)	0		
	JUMLAH	522	496	26

Tabel 2E
Hasil Pengujian Kosmetik Menurut Parameter Uji
Balai POM di Jambi
Tahun 2024

NO	JENIS PARAMETER UJI	JUMLAH	HASIL PENGUJIAN	
			MS	TMS
1	2	3=4+5	4	5
1	Kimia :			
	▪ Identifikasi Pewarna	738	738	0
	Acid Orange 7	21	21	0
	Acid Red 73	10	10	0
	Alura Red	10	10	0
	Fat Brown	13	13	0
	Jingga K1	105	105	0
	Merah K10	125	125	0
	Merah K3	125	125	0
	Methanil Yellow	15	15	0
	Napthol Blue Black	10	10	0
	Violamin R	5	5	0
	Sudan II	114	114	0
	sudan III	71	71	0
	Sudan IV	114	114	0
	▪ Identifikasi Pengawet	14	14	0
	Amil Paraben	7	7	0
	Fenil Paraben	7	7	0
	Asam Salisilat	0	0	0
	▪ PK Pengawet	29	29	0
	PK Fenoksietanol	3	3	0
	Pk Asam Salisilat	9	9	0
	PK Isopropil Paraben	1	1	0
	PK Methyl Paraben	15	15	0
	PK Butil Paraben	1	1	0
	▪ PK Tabir Surya	11	11	0
	▪ PK Etanol dan Metanol	184	184	0
	Identifikasi Bahan berbahaya dalam sediaan Kosmetika	2547	2534	13
	Minoksidil	8	8	0
	Asam Borat	40	40	0
	Azelaid Acid	8	8	0
	Benzoil Peroksida	8	8	0

	Bithionol	55	55	0
	Cetirizine	8	8	0
	Dexamethason	0	0	0
	Dyphenhidramin	8	8	0
	Heksaklorofen	74	74	0
	Fitonadion	48	48	0
	Hg Amalgam	261	261	0
	Hidrokuinon	321	318	3
	Kamfer	3	3	0
	Ketokonazole	9	8	1
	Klobetasol	16	11	5
	Kloramfenikol	9	9	0
	Kloroform	13	13	0
	Mentol	3	3	0
	Metanol pada Masker Sheet	5	5	0
	m-Fenilendiamin	10	10	0
	Mometasone furoat	16	16	0
	O-fenilendiamin	10	10	0
	Pirogalol	10	10	
	Prednison	16	16	
	Resorcinol	23	22	1
	Retinoat	260	259	1
	Dexamethason	94	94	
	Triamsinolon	110	108	2
	Hidrokortison	110	110	
	Betamethason	94	94	0
	Betamethason 17-Valerat	94	94	0
	Terbenafin	8	8	0
	Teofilin	4	4	0
	TCC	25	25	0
	Triklosn	46	46	0
	Vitamin D2	5	5	0
	Vitamin D3	5	5	0
	PK Asam Tioglikolat	1	1	0
	PK DEG	19	19	0
	PK Logam HG	289	289	0
	PK Logam Pb	193	193	0
	PK Logam CD	28	28	0
	PK Logam As	139	139	0
	PK Climbazole	4	4	0
	PK Fluoride	13	13	0
	PK MIT	7	7	0
	PK paraChloro m Cresol	4	4	0

	PK Pyrocton Olamine	9	9	0
	PK Zn Pto	4	4	0
	TOTAL	3523	3510	13

Tabel 2F
Hasil Pengujian Pangan Menurut Parameter Uji
Balai POM di Jambi
Tahun 2024

NO	JENIS PARAMETER UJI	JUMLAH	HASIL PENGUJIAN	
			MS	TMS
1	2	3=4+5	4	5
A	Fisika :			
1	▪ pH	3	3	0
2	▪ Indeks bias	1	1	0
3	▪ Kadar abu	13	13	0
4	▪ Kadar air	100	84	16
5	▪ Padatan total	0	0	0
6	▪ Bobot Tuntas	0	0	0
B	Kimia :			
1	Identifikasi Boraks	16	16	0
2	Identifikasi Formalin	16	16	0
3	Identifikasi Garam Fe	13	13	0
4	Identifikasi Warna yang dilarang (Rhodamin B,Kuning Metanil)	138	138	0
5	Identifikasi Pewarna(pewarna yang diuji sesuai dengan pewarna pada produk	161	161	0
6	PK KIO3	34	34	0
7	PK NaCl	31	31	0
8	▪ PK Protein	22	22	0
9	▪ PK Bilangan Peroksida	26	26	0
10	▪ FFA(ASam Lemak Bebas) dihitung sebagai asam lemak dominan yang digunakan	26	26	0
11	PK Vit.A Total	26	26	0
12	PK Karoten	26	26	0
13	▪ PK Lemak	1	1	0
14	PK Sulfit	41	31	10
15	PK Histamin secara elisa	12	12	0
16	PK Kloramfenikol secara elisa	19	19	0
17	PK Nitrofurazon secara elisa	39	39	0
18	PK Aflatoksin Total secara elisa	10	7	3
19	PK Nitrit Makanan Secara Spektrofotometer	8	8	0
20	PK Aflatoksin M1	19	19	0

21	Identifikasi/PK Pewarna Rodamin Secara Spektrometri	26	26	0
22	Identifikasi /PK Pewarna Methanil Yellow Secara Spektrometri	22	22	0
23	PK Siklamat	132	129	3
24	PK Asesulfam	22	22	0
25	PK Simultan Pemanis	75	75	0
26	PK Simultan Pengawet	31	31	0
27	PK Pengawet (Benzoat,Sorbat)	41	40	1
28	PK Bensorsak	11	9	2
29	PK Benzoat	40	40	0
30	PK Sorbat			
31	PK Sakarin	78	78	0
32	Pk Deoksinivalenol (DON)	17	17	0
33	PK BHA dan BHT	5	5	0
34	PK Propil Galat	2	2	0
35	PK TBHQ	5	5	0
36	PK Cemaran Logam Pb	244	244	0
37	PK Cemaran Logam Cd	83	79	4
38	PK Cemaran Logam Hg	56	56	0
39	PK Cemaran Logam As	57	57	0
40	PK Cemaran Logam Sn	64	64	0
41	PK Fe dan Zn pada tepung terigu	8	8	0
42	PK Vitamin (A,B1,B2 dan B9)	8	8	0
43	PK Kofein	7	7	0
44	PK 2-Chloroethanol	22	22	0
45	PK Asetaldehid	20	20	0
46	Rasio BTP Pengawet	108	96	12
47	Rasio BTP Pemanis	142	141	1
48	PK Bispenol A dalam air minum dalam kemasan	6	6	0
49	PK Bispenol A terektrak/hasil migrasi dari kemasan	3	3	0
50	PK Bispenol A pada kaleng kemas	7	7	0
51	PK migrasi Bispenol A pada ikan dalam kaleng	2	2	0
52	PK Pewarna Sudan	5	5	0
53	PK Pewarna Tartrazin	25	25	0
54	PK Pewarna Kuning FCF	25	24	1
55	PK Simultan Pewarna	6	6	0
56	PK Pewarna Metanil Yellow	3	3	0
57	PK Pewarna Auramin	3	3	0
58	PK Aflatoksin Total (B1,B2,G1,G2)	5	5	0
	▪ Lain-lain (sebutkan)	0		
	TOTAL	2217	2164	53

Tabel 2G
Hasil Pengujian Mikrobiologi Menurut Parameter Uji
Balai POM di Jambi
Tahun 2024

NO	JENIS PARAMETER UJI	JUMLAH	HASIL PENGUJIAN	
			MS	TMS
1	2	3=4+5	4	5
1	Obat :			
	▪ A L T	132	130	2
	▪ A K K	132	130	2
	▪ Uji Sterilitas	0	0	0
	▪ Uji Potensi	11	11	0
	▪ Uji Koefisien Fenol	0	0	0
	▪ Bebas <i>Escherichia coli</i>	0	0	0
	▪ <i>Escherichia coli</i>	16	16	0
	▪ <i>Salmonella sp</i>	14	14	0
	▪ <i>Staphylococcus aureus</i>	128	128	0
	▪ <i>Pseudomonas aeruginosa</i>	128	128	0
	▪ Uji Endotoksin	2	2	0
2	Obat Tradisional :			
	▪ A L T	119	117	2
	▪ Angka Kapang Khamir	116	115	1
	▪ <i>Angka Escherichia coli</i>	104	104	0
	▪ <i>Salmonella sp</i>	104	104	0
	▪ <i>Staphylococcus aureus</i>	15	15	0
	▪ <i>Pseudomonas aeruginosa</i>	15	15	0
	▪ <i>Candida albicans</i>	0	0	0
	▪ <i>Clostridium perfringens</i>	0	0	0
	▪ <i>Clostridium tetani</i>	0	0	0
	▪ <i>Bacillus anthrax</i>	0	0	0
	▪ Angka Enterobacteriaceae	104	103	1
	▪ Clostridia	104	104	0
3	Suplemen Kesehatan :			
	▪ A L T	32	31	1
	▪ Angka Kapang Khamir	32	32	0
	▪ <i>Candida Albicans</i>	0	0	0
	▪ <i>Shigella</i>	0	0	0
	▪ <i>Staphylococcus Aureus</i>	12	12	0
	▪ <i>Escherichia Coli</i>	32	32	0
	▪ <i>Pseudomonas Aeruginosa</i>	0	0	0

	▪ <i>Salmonella Sp</i>	12	12	0
	▪ <i>Fragmen DNA Babi</i>	0	0	0
	▪ Lain-lain (sebutkan)	0	0	0
4	Kosmetik :			
	▪ A L T	274	273	1
	▪ A K K	274	273	1
	▪ <i>Staphylococcus aureus</i>	274	274	0
	▪ <i>Candida albicans</i>	274	274	0
	▪ <i>Pseudomonas aeruginosa</i>	274	274	0
	▪ Lain-lain (sebutkan)	0		
5	Pangan :			
	▪ ALT	108	105	3
	▪ ALT Pada Air Minum Dalam Kemasan	16	11	5
	▪ MPN Coliform	1	1	0
	▪ Angka Kapang Khamir	117	110	7
	▪ Angka <i>Staphylococcus aureus</i>	179	179	0
	▪ Angka <i>Clostridium perfringens</i>	25	25	0
	▪ Angka <i>Bacillus cereus</i>	39	27	12
	▪ Angka Coliform (<i>Penyaringan</i>)	28	15	13
	▪ Angka <i>Escherichia coli</i>	15	15	0
	▪ Angka <i>Listeria monocytogenes</i>	5	5	0
	▪ <i>Salmonella sp</i>	399	399	0
	▪ Angka <i>Enterobacteriaceae</i>	175	169	6
	▪ Angka <i>Escherichia coli (Penyaringan)</i>	12	6	6
	▪ Angka <i>Pseudomonas aeruginosa (Penyaringan)</i>	33	31	2
	▪ <i>Clostridium perfringens</i>			
	▪ MPN <i>Enterobacteriaceae</i>	2	2	0
	▪ MPN <i>Escherichia coli</i>	140	139	1
	▪ <i>Listeria monocytogenes</i>	13	12	1
	▪ Lain-lain (sebutkan)	0		
	TOTAL	4041	3974	67

6	Pangan Pihak Ketiga:			
	▪ ALT	9	8	1
	▪ ALT Pada Air Minum Dalam Kemasan	9	7	2
	▪ MPN Coliform	0	0	0
	▪ Angka Kapang Khamir	16	12	4
	▪ Angka <i>Staphylococcus aureus</i>	35	35	0
	▪ Angka <i>Clostridium perfringens</i>	0	0	0
	▪ Angka <i>Bacillus cereus</i>	9	3	6
	▪ Angka Coliform (<i>Penyaringan</i>)	19	8	11
	▪ Angka <i>Escherichia coli</i>	5	5	0

▪ <i>Angka Listeria monocytogenes</i>	0	0	0
▪ <i>Salmonella sp</i>	94	94	0
▪ <i>Angka Enterobacteriaceae</i>	17	14	3
▪ <i>Angka Escherichia coli (Penyaringan)</i>	10	4	6
▪ <i>Angka Pseudomonas aeruginosa (Penyaringan)</i>	9	8	1
▪ <i>Clostridium perfringens</i>			
▪ <i>MPN Enterobacteriaceae</i>	0	0	0
▪ <i>MPN Escherichia coli</i>	8	7	1
▪ <i>Listeria monocytogenes</i>	0	0	0
▪ Lain-lain (sebutkan)	0		
TOTAL	240	205	35

Tabel 3A
Jenis Bahan Kimia Obat (BKO) dalam Sampel Obat Tradisional
Balai POM di Jambi
Tahun 2024

No	Nama Obat Tradisional	Nama BKO	Jumlah
1	2	3	4
A Sampel Rutin			
1	Kopi Lanang GP	Koffein	1
2			
3			
Dst			
B Sampel Non Rutin			
1	-	-	-
2			
3			
Dst			
C Sampel Penelurusan Kasus			
1	-	-	-
2			
3			
Dst			
TOTAL			

Tabel 3B
Jenis Bahan Berbahaya/Dilarang dalam Sampel Kosmetik
Balai POM di Jambi
Tahun 2024

No	Nama Kosmetik	Nama Bahan Berbahaya/Dilarang	Jumlah
1	2	3	4
A	Sampel Rutin		
1	Ketokonazol Shampoo	Ketokonazole	1
2	Hq5 T0,025 AHA15 Klob0,05	Hidrokuinon	1
3	Hq5 T0,025 AHA15 Klob0,05	Klobetasol	1
4	Hq5 AHAB	Hidrokuinon	1
5	Minox3 T0,025 Triam0,1	Triamcinolon	1
6	BPO5 CL	Klobetasol	1
7	Sal3 Urea30 LCD5 Klobe0,05	Klobetasol	1
8	HQ1 Gluco4 Res0,5 Cr	Hidrokuinon	1
9	HQ1 Gluco4 Res0,5 Cr	Resocinol	1
10	Tret0,05 AHA8 Cr	Retinoat	1
11	Whitening Day Cream dr. Yulia Ovina	Klobetasol	1
12	Whitening Night Cream dr. Yulia Ovina	Klobetasol	1
13	Whitening Night Cream dr. Yulia Ovina	Triamcinolon	1
B	Sampel Non Rutin		
1			
2			
3			
Dst			
C	Sampel Penelurusan Kasus		
1			
2			
3			
Dst			
TOTAL			

Tabel 3C
Jenis Kandungan Bahan Berbahaya dalam Sampel Pangan
Balai POM di Jambi
Tahun 2024

No	Nama Produk Pangan	Kandungan Bahan Berbahaya	Jumlah
1	2	3	4
A	Sampel Rutin		
1	-	-	-
Dst			
B	Sampel Non Rutin		
1	-	-	-
Dst			
C	Sampel Pengujian Sederhana		
1	-	-	-
Dst			
TOTAL			

Tabel 4A
Evaluasi Umum Prioritas Sampling Obat
Balai POM di Jambi
Tahun 2024

No.	Jenis Sampel (sesuai prioritas sampling)	Rencana Tahunan	Realisasi	% Pencapaian
1	2	3	4	5=(4/3 x 100%)
Jumlah Target obat tahun 2024 (296 item)				
A. Sampling Acak (80%)		236	236	
1. JKN (50%)		118	118	
1	Antiinfeksi Umum untuk Penggunaan Sistemik	17	17	100%
2	Obat Pencernaan dan Metabolisme	19	19	100%
3	Sistem Pernapasan	17	17	100%
4	Sistem saraf pusat	16	16	100%
5	Sistem Kardiovaskular	11	11	100%
6	Sistem muskuloskeletal	11	11	100%
7	Dermatologis	8	8	100%
8	Obat Darah dan Pembentuk Darah	6	6	100%
9	Sediaan Hormon Sistemik, Tidak Termasuk Hormon	4	4	100%
10	Sistem Genito Urinari dan Hormon Seks	3	3	100%
11	Organ Sensorik	3	3	100%
12	Antiparasit	1	1	100%
13	Anti Neoplastik dan Agen Imunomodulator	1	1	100%
14	Lain-lain	1	1	100%
2. NON JKN (50%)		118	118	100,0%
1	Antiinfeksi Umum untuk Penggunaan Sistemik	17	17	100%
2	Obat Pencernaan dan Metabolisme	19	19	100%
3	Sistem Pernapasan	17	17	100%
4	Sistem saraf pusat	16	16	100%
5	Sistem Kardiovaskular	11	11	100%
6	Sistem muskuloskeletal	11	11	100%
7	Dermatologis	8	8	100%
8	Obat Darah dan Pembentuk Darah	6	6	100%
9	Sediaan Hormon Sistemik, Tidak Termasuk Hormon	4	4	100%
10	Sistem Genito Urinari dan Hormon Seks	3	3	100%
11	Organ Sensorik	3	3	100%
12	Antiparasit	1	1	100%
13	Anti Neoplastik dan Agen Imunomodulator	1	1	100%
14	Lain-lain	1	1	100%

B. Sampling Targeted (20%)		60	60	100,0%
1. Sampling Kasus (40%)		24	24	100,0%
2. Sampling Hulu obat JKN dan Program (50%)		30	30	100,0%
1	Antiinfeksi Umum untuk Penggunaan Sistemik	4	4	100%
2	Obat Pencernaan dan Metabolisme	4	4	100%
3	Sistem Pernapasan	3	3	100%
4	Sistem saraf pusat	4	4	100%
5	Sistem Kardiovaskular	3	3	100%
6	Sistem muskuloskeletal	3	3	100%
7	Dermatologis	2	2	100%
8	Obat Darah dan Pembentuk Darah	1	1	100%
9	Sediaan Hormon Sistemik, Tidak Termasuk Hormon	1	1	100%
10	Sistem Genito Urinari dan Hormon Seks	1	1	100%
11	Organ Sensorik	1	1	100%
12	Antiparasit	1	1	100%
13	Anti Neoplastik dan Agen Imunomodulator	1	1	100%
14	Lain-lain	1	1	100%
3. Sampling Rokok dan Ruang Lingkup (10%)		6	6	100
1	Rokok	2	2	100
2	Ruang Lingkup	4	4	100
TOTAL		296	296	100 %

Tabel 4B
Evaluasi Umum Prioritas Sampling Obat Tradisional
Balai POM di Jambi
Tahun 2024

No.	Jenis Sampel (sesuai prioritas sampling)	Rencana Tahunan	Realisasi	% Pencapaian
1	2	3	4	5=(4/3 x 100%)
Balai POM di Jambi				
A	PURPOSIVED (30%)= 76			
1	Produk OT Impor (15%) = 11			
	a. Serbuk/ Serbuk Effervescent	3	3	100%
	b. Kapsul/ Kapsul Lunak	3	3	100%
	c. Tablet/ Tablet Effervescent/ pil	3	3	100%
	d. Cairan Obat Dalam	2	2	100%
2	Obat tradisional produksi UMKM OT setempat dalam rangka memfasilitasi registrasi, produk unggulan daerah, produk Batra= 5%			
		4	4	100%
3	penjualan melalui internet/online(25 %)	19	19	100%
4	Sampel kasus khusus pemeriksaan = 10%	7	0	0%
5	Sampel Ruang Lingkup(5%)	4	10	250,0%
6	Sampel produk dari produsen dengan riwayat TMS (10%)	8	11	137,5%
7	Sampel Produk yang izin edarnya diterbitkan melalui program clustering , jalur hijau dan Program percepatan penerbitan izin edar dalam rangka penanganan Covid 19 (5%)			
		4	2	50,0%
8	OT dengan Klaim membantu meredakan panas dalam , membantu meningkatkan dan/atau memelihara dayan tubuh , melegakan tenggorokan dan / atau membantu meredakan batuk (5%)			
		4	4	100%
9	Fitofarmaka (5%)	4	4	100%
10	MLM (10)	8	8	100%
11	Depot Jamu (5%)	3	3	100%
	JUMLAH	76	76	

B.	ACAK (70%)= 176			
1	Membantu memelihara kesehatan tubuh, membantu memelihara daya tahan	42	42	100%
2	Membantu meredakan batuk, membantu melegakan tenggorokan, membantu	12	12	100%
3	Membantu memelihara kesehatan pria, membantu memelihara stamina pria (7	7	100%
4	Membantu memelihara kesehatan pencernaan, membantu meringankan gang	16	16	100%
5	Membantu memelihara kesehatan penderita kanker, meredakan sakit kepala,	26	26	100%
6	Membantu melancarkan buang air besar, membantu memadatkan tinja, mem	11	11	100%
7	Membantu mengurangi lemak darah, membantu mengurangi kolesterol (2%)	4	4	100%
8	Membantu memelihara kesehatan wanita sehabis bersalin, membantu melanc	14	14	100%
9	Membantu memelihara kesehatan kulit, membantu mengurangi jerawat, mem	7	7	100%
10	Membantu meredakan gejala panas dalam, membantu meredakan sariawan (4	4	100%
11	Membantu memperbaiki nafsu makan (3%)	5	5	100%
12	Membantu melancarkan sirkulasi darah, membantu meringankan gejala kenc	9	9	100%
13	Membantu melancarkan buang air buang air kecil, membantu meringankan te	7	7	100%
14	Membantu meringankan gejala wasir (2%)	2	2	100%
15	Lain-lain(5%)	10	10	100%
	JUMLAH	176	176	
	Total Purposived + Random	252	252	

Tabel 4C
Evaluasi Umum Prioritas Sampling Obat Kuasi
Balai POM di Jambi
Tahun 2024

No.	Jenis Sampel (sesuai prioritas sampling)	Rencana Tahunan	Realisasi	% Pencapaian
1	2	3	4	5=(4/3 x 100%)
A. PURPOSIVED (30%)= 5		5	5	100%
1	Sample Obat Kuasi Impor	2	2	100%
2	Produk UMKM Unggulan Daerah dan Batra	1	1	100%
3	penjualan melalui internet/online	2	2	100%
B. ACAK (70%)= 13		13	13	100%
1	Penyegar mulut, Melegakan tenggorokan, Antiseptik/ obat kuasi	3	3	100%
2	Pegal linu/nyeri otot/kaku otot, Sakit pinggang/ encok/ keseleo	4	4	100%
3	Menghangatkan badan, Masuk angin/ perut kembung/ mabuk	4	4	100%
4	Klaim lain-lain di luar klaim di atas	2	2	100%
Total		18	18	100%

Tabel 4D
Evaluasi Umum Prioritas Sampling Suplemen Kesehatan
Balai POM di Jambi
Tahun 2024

No.	Jenis Sampel (sesuai prioritas sampling)	Rencana Tahunan	Realisasi	% Pencapaian
1	2	3	4	5=(4/3 x 100%)
BALAI POM DI JAMBI				
A. PURPOSIVED (30%)= 21				
1	Sample SK Impor (10%)	2	2	100%
2	Sampel kasus khusus pemeriksaan memncakup sampel	1	1	100%
3	Penjualan melalui internet/online(35%)			
	Serbuk/Serbuk Effervescent	1	1	100%
	Kapsul	1	1	100%
	Tablet	2	2	100%
	COD	2	2	100%
4	Sampel Ruang Lingkup(5%)			
	Kapsul	3	3	100%
	Tablet	2	2	100%
	COD			
5	Sampel produk dari produsen dengan riwayat TMS (10%)	2	2	100%
6	Sampel produk yang izin edarnya diterbitkan melalui prog	1	1	100%
7	Vitamin dengan Komposisi Tunggal C,D,E dan Zinc (5%)	1	1	100%
8	Produk yang diedarkan melalui MLM (15%)	3	3	100%

B. ACAK (70%)=48				
1	Multivitamin dan mineral(25)	12	12	
	Serbuk/Serbuk Effervescent	3	3	100%
	Kapsul	3	3	100%
	Tablet	3	3	100%
	COD	3	3	100%
2	Suplemen Kesehatan untuk memelihara kesehatan (28%)	14	14	100%
3	Kesehatan Sendi (5%)	2	2	100%
4	Suplemen Stamina Pria (1%)	1	1	100%
5	Suplemen Kesehatan untuk diabetes (2%)	1	1	100%
6	Suplemen Kesehatan dalam rangka Gym (6%)	3	3	100%
7	Suplemen Kesehatan nafsu makan (2%)	1	1	100%
8	Suplemen Kesehatan klaim pelangsing (1%)	1	1	100%
9	Suplemen Wanita Hamil & menyusui (11%)	5	5	100%
10	Lain - lain (19%)	9	9	100%
	Total		69	

Tabel 4E
Evaluasi Umum Prioritas Sampling Kosmetik
Balai POM di Jambi
Tahun 2024

No.	Jenis Sampel (sesuai prioritas sampling)	Rencana Tahunan	Realisasi	% Pencapaian
1	2	3	4	5=(4/3 x 100%)
	BALAI POM DI JAMBI			
A	PURPOSIVED (30%)=152			
1	TRACK RECORD = 15	15	15	100%
	Sediaan rias mata, rias wajah, sediaan pembersih rias wajah	9	9	100%
	Sediaan perawatan dan rias bibir	4	4	100%
	Sediaan utk perawatan & sediaan kuku	1	1	100%
	Sediaan pencerah kulit	1	1	100%
2	MANDIRI BALAI = 21	21	21	100%
	Sediaan rias mata, rias wajah, sediaan pembersih rias wajah	6	6	100%
	Sediaan perawatan dan rias bibir	2	2	100%
	Sediaan Pencerah Kulit	13	13	100%
	Intensifikasi Pengawasan Produk Kosmetik yang di	7	7	100%
	Intensifikasi Pengawasan Cemar DEG = 9	9	9	100%
	Perawatan gigi dan mulut	3	3	100%
	Perawatan dan rias bibir	3	3	100%
	Rias mata dan pembersih rias mata	2	2	100%
	Feminime hygiene	1	1	100%
	RUANG LINGKUP = 8	8	8	100%
	Sediaan rias mata, rias wajah, sediaan pembersih rias wajah	2	2	100%
	Deodoran	2	2	100%
	Sediaan Pencerah kulit	2	2	100%
	Masker sheet	2	2	100%
3	China/Tiongkok-Taiwan = 8	8	8	100%
	Sediaan rias mata, rias wajah, sediaan pembersih rias wajah	2	2	100%
	Sediaan perawatan dan rias bibir	2	2	100%
	Sediaan utk perawatan & sediaan kuku	2	2	100%
	Sediaan pencerah kulit	2	2	100%
4	ONLINE = 77	77	77	100%
	Sediaan Rias Mata	23	23	100%
	Sediaan Rias Wajah	23	23	100%
	Sediaan Perawatan Kulit	23	23	100%
	Sediaan Kuku	8	8	100%
5	MENENGAH KE BAWAH = 6	6	6	100%
	Sediaan rias mata, rias wajah, sediaan pembersih rias wajah	4	4	100%
	Sediaan perawatan dan rias bibir	2	2	100%
6	HALAL = 1 (diduga mengandung fragmen DNA/ por	1	1	100%
	JUMLAH PURPOSIVED	152	152	100%
B.	ACA K (70%) = 353 (Online 103, Offline 250)	353	353	100%
1	Krim, emulsi, cair, cairan kental. Gel,minyak utk kulit (w	57	57	100%
2	Masker wajah (kecuali produk peeling/pengelupasan ku	10	10	100%
3	Alas Bedak (cairan kental, pasta,serbuk)	10	10	100%
4	Bedak untuk rias wajah, bedak badan, bedak anti septi	7	7	100%
5	sabun mandi,sabun mandi anti septik dll	13	13	100%
6	sedian wangi wangi	28	28	100%
7	sedian mandi (garam mandi, busa	26	26	100%
8	Sediaan Depilatori (bulu)	1	1	100%
9	Deodoran dan anti perspiran	10	10	100%
10	Sediaan Rambut	56	56	100%
11	sedian cukur (krim, busa, cair, cairan kental, dan lain k	1	1	100%
12	Sediaan rias mata, rias wajah, sediaan pembersih rias w	67	67	100%
13	Sedian perawatan dan rias bibir	35	35	100%
14	sediaan perawatan gigi dan mulut	7	7	100%
15	sedian untuk perawatan & rias kuku	6	6	100%
16	Sediaan untuk organ intim bagian luar	2	2	100%
17	Sediaan mandi surya dan tabir surya	7	7	100%
18	Sediaan pencerah kulit	7	7	100%
19	Sediaan antiwrinkle (kerut)	3	3	100%
	TOTAL ACAK KOTA / KABUPATEN	353	353	100%
	TOTAL SAMPEL PURPOISIVE & ACAK SELURUHN	505	505	100%

Tabel 4F
Evaluasi Umum Prioritas Sampling Pangan, Kemasan Pangan dan Fortifikasi
Balai POM di Jambi
Tahun 2024

No.	Jenis Sampel (sesuai prioritas sampling)	Rencana Tahunan	Realisasi	% Pencapaian
1	2	3	4	5=(4/3 x 100%)
A. Random Sampel (Acak) = 437 sampel				
1	Es Krim	3	3	100%
	Es susu	2	2	100%
	Susu UHT/ Susu Steril Plain	3	3	100%
	Minuman Mengandung Susu/ Susu Berperisa	2	2	100%
	susu bubuk	3	3	100%
	Susu kental manis	2	2	100%
	Krimer Kental Manis	2	2	100%
	untuk puding)	2	2	100%
	susu fermentasi/ minuman yogurt (plain dan rasa)	1	1	100%
	Keju Olahan	1	1	100%
	Susu Pasteurisasi	1	1	100%
		22	22	
2	dll)	3	3	100%
	Margarin/campuran mentega margarin	3	3	100%
	Mentega	1	1	100%
	Minyak wijen (sesame oil)	1	1	100%
	coconut oil)	1	1	100%
	Lemak reroti (shortening)	1	1	100%
		10	10	
3	Es selain es krim dan es susu	1	1	100%
		1	1	
4	Agar-agar/jeli siap konsumsi	15	15	100%
	Jem (selai), jeli dan marmalad	7	7	100%
	Sayur dan kacang dalam kemasan	8	8	100%
	Nata de coco dalam kemasan	5	5	100%
	Manisan buah dan manisan buah kering	3	3	100%
	Biji-bijian dan sayur kering (kuaci, nori, biji wijen)	5	5	100%
	Buah dalam kemasan	3	3	100%
		46	46	
5	Kembang gula / permen keras	7	7	100%
	Kembang gula / permen lunak/marshmallow	7	8	114,3%
	Coklat susu dengan kacang	8	8	100%
	Kembang gula / permen karet	3	3	100%
	Kakao bubuk	1	1	100%
		26	27	

6	Mi instan/mie kering/mi telur	15	15	100%
	Pasta(makaroni, spaghetti, lasgna, fettuccini, dll)	11	11	100%
	Bihun/Sohun	6	6	100%
	Tepung bumbu	4	4	100%
	Sereal siap santap/ sereal siap santap dengan sereal utuh	4	4	100%
	Tepung selain tepung terigu (Tepung tapioka/tepung beras/tepung jagung dll)	4	4	100%
		44	44	
7	Biskuit	10	10	100%
	Wafer	7	7	100%
	Roti Manis	7	7	100%
	Keik	8	8	100%
		32	32	
8	naget	8	8	100%
	sosis siap masak	4	4	100%
	abon daging	2	2	100%
	bakso daging	2	2	100%
	kornet daging sterilisasi	1	1	100%
	Sosis siap makan	1	1	100%
		18	18	
9	empek/bakso ikan/abon ikan/nuget ikan,dll)	7	7	100%
	Ikan dalam kaleng	6	6	100%
	udang, kroket udang, dll)	4	4	100%
		17	17	
10	Madu	10	10	100%
	Gula kristal putih atau gula pasir, gula batu	7	7	100%
	Gula Merah/ Aren	2	2	100%
		19	19	
11	Bumbu siap pakai	12	12	100%
	Bumbu siap pakai (Basah/Pasta)	12	12	100%
	Kecap manis	13	13	100%
	Sambal /saos tomat/saos cabe	14	16	114,3%
	Mayonise	4	4	100%
		55	57	
12	Minuman ibu hamil dan menyusui	1	1	100%
	Biskuit)	1	1	100%
		2	2	
13	Minuman serbuk berperisa	26	26	100%
	alami	19	19	100%
	Minuman berperisa tidak berkarbonat	12	12	100%
	Minuman berperisa berkarbonat	12	12	100%
	Sirup berperisa/squash	3	3	100%
	Teh Kering dalam Kemasan	6	6	100%
	Minuman Teh dalam kemasan	4	4	100%
	Minuman Kopi dalam Kemasan	6	6	100%
	Kopi Bubuk	3	3	100%
	Krimer dll)	3	3	100%
	Kopi Instan	2	2	100%
		96	96	

14	Makanan ringan non ekstrudat (kerupuk/keripik)	26	27	103,8%
	Makanan ringan ekstrudat	10	10	100%
	Makanan ringan kacang	3	3	100%
		39	40	
15	Nasi/Mi/Bihun/Kentang/Pasta/Umbi/Roti/Kuah/Say	2	2	100%
		2	2	
16	Berbahaya (Warna Merah)	2	2	100%
	Berbahaya (Warna Kuning)	1	1	100%
	Berbahaya (Perbedaan Warna Merah, Kuning, baking soda, baking powder)	1	1	100%
	BTP Campuran Perisa dan Pewarna	2	2	100%
		8	8	
	TOTAL RANDOM SAMPEL	437	441	100,9%
	B. Purposive Sampel (Targeted) = 151 sampel			
1	Kemasan pangan PC (Galon) 6	6	6	100%
	Kemasan pangan PET (AMDK) 6	3	3	100%
		9	9	
2	UMKM	37	37	100%
	Spesifik Lokal - Keripik bayam	2	2	100%
	Spesifik Lokal - Kue bangkit	2	2	100%
	Spesifik Lokal - Kacang kacang	2	2	100%
	Spesifik Lokal - Madu	2	2	100%
	KASUS - Daging ikan giling beku (Formalin)	2	2	100%
	KASUS - Pewarna pink (Rhodamin B)	2	2	100%
	KASUS - Gula merah (Sulfit)	2	2	100%
	KASUS - Cincau hitam (Boraks/ Formalin)	1	1	100%
	KASUS - Saos tomat lokal (Pengawet)	2	2	100%
	RLA - Susu bubuk berlemak	1	1	100%
	RLA - Saos Tiram	1	1	100%
	RLA - MP-ASI bubuk Instan	1	1	100%
	RLA - Minuman kedelai	1	1	100%
	RLA - Keju	1	1	100%
	RLA - Mie Kering	1	1	100%
	RLA - Tepung Jagung	1	1	100%
	RLA - Kopi Bubuk	1	1	100%
	Minuman Beralkohol	4	4	100%
		66	66	
3	AMIU - AMIU/ Air Galon Masak (spl dialihkan apabi	0	0	100%
	AMIU - Air Baku (Dikirim ke Palembang)	1	1	100%
		1	1	
4	PJAS - Minuman jajanan anak sekolah	5	5	100%
	PJAS - Jeli, agar-agar atau produk gel lainnya dan	5	5	100%
	PJAS - Makanan berat (Nasi goreng, ketupat sayur	5	5	100%
	PJAS - Bakso/ Pentol/ Siomay/ Batagor/ Ci lok	5	5	100%
		20	20	
5	Garam	25	27	108,0%
	Tepung Terigu	5	5	100%
	Minyak Goreng Sawit	20	20	100%
		50	52	

6	Tahu dan Mie Basah	2	2	100%
		2	2	
7	DNA - Rendah	2	2	100%
	DNA - Tinggi	1	1	100%
		3	3	
	TOTAL PURPOSIVE SAMPEL (TARGETTED)	151	153	101,3%
	TOTAL SAMPEL PURPOISIVE & ACAK SELURUH	588	594	101%

Tabel 5
Hasil Pengujian Barang Bukti Kasus Eksternal
Balai POM di Jambi
Tahun 2024

No	Instansi Pengirim Sampel	Jumlah Sampel	Kesimpulan Hasil Uji		
			Jenis Sampel	Positif	Negatif
1	2	3=5+6	4	5	6
1	BNN Propinsi Jambi	28	Shabu	28	0
		5	Ekstasy	3	2
2	BNN Kota Jambi	0	Ganja	0	0
		0	Shabu	0	0
3	BNNK Batang Hari	0	Ekstasy	0	0
		1	Ganja	1	0
4	Kepolisian Resort Batang Hari	8	Shabu	8	0
		4	Ganja	4	0
5	Kepolisian Resort Bungo	47	Shabu	47	0
		3	Ekstasy	3	0
		9	Ganja	9	0
6	Kepolisian Resor di Kerinci	102	Shabu	99	3
		14	Ekstasy	14	0
		18	Ganja	17	1
7	Kepolisian Resor Merangin	55	Shabu	54	1
		8	Ganja	8	0
8	Kepolisian Resor Muaro Jambi	53	Shabu	53	0
		1	Ganja	1	0
		56	Shabu	56	0
9	Polda Jambi	7	Ekstasy	6	1
		4	Ganja	4	0
		168	Shabu	164	4
10	Polresta Jambi	15	Ekstasy	11	4
		7	Ganja	7	0
		117	Shabu	117	0
11	Kepolisian Resor Sarolangun	11	Ekstasy	7	4
		86	Shabu	86	0
		9	Ekstasy	8	1
12	Kepolisian Resor di Tanjung Jabung Barat	3	Ganja	3	0
		102	Shabu	100	2
		12	Ekstasy	12	0
13	Kepolisian Resor di Tanjung Jabung Timur	44	Shabu	41	3
14	Kepolisian Resor Tebo	3	Ganja	3	0
		57	Shabu	57	0
		2	Ekstasy	2	0
Total		1059		1033	26

Keterangan :

Kolom 2 diisi dengan nama lengkap instansi pengirim sampel (sebagai contoh: Kepolisian Resor di..., Kepolisian Daerah di..., BNN di..., Kejaksaan di.... dll)

Kolom 3 diisi jumlah sampel dari instansi per jenis sampel

Kolom 4 diisi kesimpulan hasil uji dengan menyebutkan jenis sampel

Kolom 5 diisi kesimpulan hasil uji dengan menyebutkan jumlah sampel dengan hasil uji positif

Kolom 6 diisi kesimpulan hasil uji dengan menyebutkan jumlah sampel dengan hasil uji negatif

Tabel 6A
 Hasil Pemeriksaan Fasilitas Produksi Obat
 Balai POM di Jambi
 Tahun 2024

No	Kabupaten/Kota	Satuan	Industri Farmasi (IF)					Industri Bahan Baku Obat					Produk Biologi/Sarana Khusus (Unit Transfusi Darah,				
			Jumlah IF yang Ada	Target IF Diperiksa	Jumlah IF yang Diperiksa	MK	TMK	Jumlah Fasilitas yang Ada	Target Fasilitas Diperiksa	Jumlah Fasilitas yang Diperiksa	MK	TMK	Jumlah Fasilitas yang Ada	Target Fasilitas Diperiksa	Jumlah Fasilitas yang Diperiksa	MK	TMK
1	2	3	4	5	6=7+8	7	8	9	10	11=12+13	12	13	14	15	16=17+18	17	18
	Balai POM di Jambi	sarana	0	0	0	0	0	0	0	0	0	0	7	0	0	0	0
1	Kota Jambi	sarana	0	0	0	0	0	0	0	0	0	0	2	0	0	0	0
2	Kab. Muaro Jambi	sarana	0	0	0	0	0	0	0	0	0	0	0	0	0	0	0
3	Kab. Batanghari	sarana	0	0	0	0	0	0	0	0	0	0	1	0	0	0	0
4	Kab. Sarolangun	sarana	0	0	0	0	0	0	0	0	0	0	1	0	0	0	0
5	Kab. Tanjung Jabung Barat	sarana	0	0	0	0	0	0	0	0	0	0	1	0	0	0	0
6	Kab. Tanjung Jabung Timur	sarana	0	0	0	0	0	0	0	0	0	0	1	0	0	0	0
7	Kab Tebo	sarana	0	0	0	0	0	0	0	0	0	0	1	0	0	0	0
	TOTAL	sarana	0	0	0	0	0	0	0	0	0	0	7	0	0	0	0

Keterangan:

Jumlah target IF dan Fasilitas yang diperiksa sesuai dengan target Rincian Output pada DIPA

Tabel 6B
 Hasil Pemeriksaan Fasilitas Produksi Obat Tradisional
 Balai POM di Jambi
 Tahun 2024

No	Kabupaten/Kota	Satuan	Industri Obat Tradisional (IOT)					Industri Ekstrak Bahan Alam (IEBA)					Usaha Kecil Obat Tradisional (UKOT)					Usaha Mikro Obat Tradisional (UMOT)				
			Jumlah IOT yang Ada	Target IOT Diperiksa	Jumlah IOT yang Diperiksa	MK	TMK	Jumlah IEBA yang Ada	Target IEBA Diperiksa	Jumlah IEBA yang Diperiksa	MK	TMK	Jumlah UKOT yang Ada	Target UKOT Diperiksa	Jumlah UKOT yang Diperiksa	MK	TMK	Jumlah UMOT yang Ada	Target UMOT Diperiksa	Jumlah UMOT yang Diperiksa	MK	TMK
1	2	3	4	5	6=7+8	7	8	9	10	11=12+13	12	13	14	15	16=17+18	17	18	19	20	21=22+23	22	23
	Balai POM di Jambi	sarana	0	0	0	0	0	0	0	0	0	0	2	2	2	2	0	0	0	0	0	0
1	Kota Jambi	sarana	0	0	0	0	0	0	0	0	0	0	2	2	2	2	0	0	0	0	0	0
2	Kab. Muaro Jambi	sarana	0	0	0	0	0	0	0	0	0	0	0	0	0	0	0	0	0	0	0	0
3	Kab. Batanghari	sarana	0	0	0	0	0	0	0	0	0	0	0	0	0	0	0	0	0	0	0	0
4	Kab. Sarolangun	sarana	0	0	0	0	0	0	0	0	0	0	0	0	0	0	0	0	0	0	0	0
5	Kab. Tanjung Jabung Barat	sarana	0	0	0	0	0	0	0	0	0	0	0	0	0	0	0	0	0	0	0	0
6	Kab. Tanjung Jabung Timur	sarana	0	0	0	0	0	0	0	0	0	0	0	0	0	0	0	0	0	0	0	0
7	Kab Tebo	sarana	0	0	0	0	0	0	0	0	0	0	0	0	0	0	0	0	0	0	0	0
	TOTAL	sarana	0	0	0	0	0	0	0	0	0	0	2	2	2	2	0	0	0	0	0	0

Keterangan:
 Jumlah target IOT, IEBA, UKOT dan UMOT yang diperiksa sesuai dengan target Rincian Output pada DIPA

Tabel 6C
 Hasil Pemeriksaan Fasilitas Produksi Suplemen Kesehatan
 Balai POM di Jambi
 Tahun 2024

No	Kabupaten/Kota	Satuan	Industri Farmasi (IF) yang Memproduksi Suplemen Kesehatan					Industri Farmasi yang Memproduksi Obat Kuasi					Industri Pangan (IP) yang Memproduksi Suplemen Kesehatan				
			Jumlah IF yang Ada	Target IF Diperiksa	Jumlah IF yang Diperiksa	MK	TMK	Jumlah IF yang Ada	Target IF Diperiksa	Jumlah IF yang Diperiksa	MK	TMK	Jumlah IP yang ada	Target IP Diperiksa	Jumlah IP yang Diperiksa	MK	TMK
1	2	3	4	5	6=7+8	7	8	9	10	11=12+13	12	13	14	15	16=17+18	17	18
	Balai POM di Jambi	sarana	0	0	0	0	0	0	0	0	0	0	0	0	0	0	0
1	Kota Jambi	sarana	0	0	0	0	0	0	0	0	0	0	0	0	0	0	0
2	Kab. Muaro Jambi	sarana	0	0	0	0	0	0	0	0	0	0	0	0	0	0	0
3	Kab. Batanghari	sarana	0	0	0	0	0	0	0	0	0	0	0	0	0	0	0
4	Kab. Sarolangun	sarana	0	0	0	0	0	0	0	0	0	0	0	0	0	0	0
5	Kab. Tanjung Jabung Barat	sarana	0	0	0	0	0	0	0	0	0	0	0	0	0	0	0
6	Kab. Tanjung Jabung Timur	sarana	0	0	0	0	0	0	0	0	0	0	0	0	0	0	0
7	Kab Tebo	sarana	0	0	0	0	0	0	0	0	0	0	0	0	0	0	0
	TOTAL	sarana	0	0	0	0	0	0	0	0	0	0	0	0	0	0	0

Keterangan:

Jumlah target IF dan IP yang diperiksa sesuai dengan target Rincian Output pada DIPA

Tabel 6D
Hasil Pemeriksaan Fasilitas Produksi Kosmetik
Balai POM di Jambi
Tahun 2024

No	Kabupaten/Kota	Satuan	Industri Kosmetik					Industri Farmasi/Industri Obat Tradisional yang Memproduksi Kosmetik				
			Jumlah Industri Kosmetik yang Ada	Target Industri Kosmetik Diperiksa	Jumlah Industri Kosmetik yang Diperiksa	MK	TMK	Jumlah Industri Kosmetik yang Ada	Target Industri Kosmetik Diperiksa	Jumlah Industri Kosmetik yang Diperiksa	MK	TMK
1	2	3	4	5	6=7+8	7	8	9	10	11=12+13	12	13
	Balai POM di Jambi	sarana	3	3	3	3	0	0	0	0	0	0
1	Kota Jambi	sarana	2	2	2	2	0	0	0	0	0	0
2	Kab. Muaro Jambi	sarana	0	0	0	0	0	0	0	0	0	0
3	Kab. Batanghari	sarana	1	1	1	1	0	0	0	0	0	0
4	Kab. Sarolangun	sarana	0	0	0	0	0	0	0	0	0	0
5	Kab. Tanjung Jabung Barat	sarana	0	0	0	0	0	0	0	0	0	0
6	Kab. Tanjung Jabung Timur	sarana	0	0	0	0	0	0	0	0	0	0
7	Kab Tebo	sarana	0	0	0	0	0	0	0	0	0	0
	TOTAL	sarana	3	3	3	3	0	0	0	0	0	0

Keterangan:

Jumlah target Industri Kosmetik yang diperiksa sesuai dengan target Rincian Output pada DIPA

Tabel 6E
Hasil Pemeriksaan Fasilitas Produksi Pangan
Balai POM di Jambi
Tahun 2024

No	Kabupaten/Kota	Satuan	Industri Pangan					Industri Rumah Tangga Pangan (IRTP)				
			Jumlah Industri Pangan yang Ada	Target Industri Pangan Diperiksa	Jumlah Industri Pangan yang Diperiksa	MK	TMK	Jumlah IRTP yang Ada	Target IRTP Diperiksa	Jumlah IRTP yang Diperiksa	MK	TMK
1	2	3	4	5	6=7+8	7	8	9	10	11=12+13	12	13
	Balai POM di Jambi	sarana	53	53	53	51	2	418	32	35	16	19
1	Kota Jambi	sarana	32	32	32	32	0	63	19	20	10	10
2	Kab. Muaro Jambi	sarana	14	14	14	14	0	11	6	6	2	4
3	Kab. Batanghari	sarana	0	0	0	0	0	40	1	3	2	1
4	Kab. Sarolangun	sarana	2	2	2	2	0	119	1	1	0	1
5	Kab. Tanjung Jabung Barat	sarana	3	3	3	2	1	57	1	1	0	1
6	Kab. Tanjung Jabung Timur	sarana	1	1	1	1	0	9	2	2	1	1
7	Kab Tebo	sarana	1	1	1	0	1	119	2	2	1	1
	TOTAL	sarana	53	53	53	51	2	418	32	35	16	19

Keterangan:

Jumlah target Industri Pangan dan IRTP yang diperiksa sesuai dengan target Rincian Output pada DIPA

Tabel 7A
 Hasil Pemeriksaan Fasilitas Distribusi Obat, Fasilitas Pelayanan Kefarmasian, dan Kantor Kesehatan Pelabuhan
 Balai POM di Jambi
 Tahun 2024

No	Kabupaten/Kota	Satuan	Pedagang Besar Farmasi (PBF)					Apotek					Toko Obat					Instalasi Farmasi Pemerintah (IFP)				
			Jumlah PBF yang Ada	Target PBF Diperiksa	Jumlah PBF yang Diperiksa	MK	TMK	Jumlah Apotek yang Ada	Target Apotek Diperiksa	Jumlah Apotek yang Diperiksa	MK	TMK	Jumlah Toko Obat yang Ada	Target Toko Obat Diperiksa	Jumlah Toko Obat yang Diperiksa	MK	TMK	Jumlah IFP yang Ada	Target IFP Diperiksa	Jumlah IFP yang Diperiksa	MK	TMK
1	2	3	4	5	6=7+8	7	8	9	10	11=12+13	12	13	14	15	16=17+18	17	18	19	20	21=22+23	22	23
	Balai POM di Jambi	sarana	30	21	21	19	2	457	84	85	47	38	110	26	26	16	10	8	8	8	6	2
1	Kota Jambi / Prov Jambi	sarana	28	20	20	18	2	191	41	41	33	8	48	16	16	10	6	2	2	2	2	0
2	Kab. Muaro Jambi	sarana	2	1	1	1	0	52	7	7	0	7	19	3	3	2	1	1	1	1	1	0
3	Kab. Batanghari	sarana	0	0	0	0	0	25	8	8	5	3	5	1	1	1	0	1	1	1	1	0
4	Kab. Sarolangun	sarana	0	0	0	0	0	47	8	8	2	6	7	2	2	1	1	1	1	1	0	1
5	Kab. Tanjung Jabung Barat	sarana	0	0	0	0	0	39	7	7	2	5	8	1	1	1	0	1	1	1	1	0
6	Kab. Tanjung Jabung Timur	sarana	0	0	0	0	0	26	5	5	3	2	11	1	1	0	1	1	1	1	1	0
7	Kab Tebo	sarana	0	0	0	0	0	77	8	9	2	7	12	2	2	1	1	1	1	1	0	1
	TOTAL	sarana	30	21	21	19	2	457	84	85	47	38	110	26	26	16	10	8	8	8	6	2

Keterangan:

Jumlah target Fasilitas Distribusi Obat dan Fasilitas Pelayanan Kefarmasian yang diperiksa sesuai dengan target Rincian Output pada DIPA

Tabel 7A (lanjutan)
 Hasil Pemeriksaan Fasilitas Distribusi Obat, Fasilitas Pelayanan Kefarmasian, dan Kantor Kesehatan Pelabuhan
 Balai POM di Jambi
 Tahun 2024

No	Kabupaten/Kota	Satuan	Rumah Sakit					Puskemas					Klinik					Lain-lain (Praktek Dokter dan Bidan)				
			Jumlah RS yang Ada	Target RS Diperiksa	Jumlah RS yang Diperiksa	MK	TMK	Jumlah Puskesmas yang Ada	Target Puskesmas Diperiksa	Jumlah Puskesmas yang Diperiksa	MK	TMK	Jumlah Klinik yang ada	Target Klinik Diperiksa	Jumlah Klinik yang diperiksa	MK	TMK	Jumlah Lain-lain yang Ada	Target Lain-lain Diperiksa	Jumlah Lain-lain yang diperiksa	MK	TMK
1	2	3	4	5	6=7+8	7	8	9	10	11=12+13	12	13	14	15	16=17+18	17	18	19	20	21=22+23	22	23
	Balai POM di Jambi	sarana	29	29	29	27	2	130	54	54	50	4	135	63	63	52	11	0	0	0	0	0
1	Kota Jambi	sarana	17	17	17	16	1	20	13	13	13	0	79	33	33	27	6	0	0	0	0	0
2	Kab. Muaro Jambi	sarana	3	3	3	2	1	23	6	6	5	1	18	9	9	7	2	0	0	0	0	0
3	Kab. Batanghari	sarana	2	2	2	2	0	18	7	7	6	1	6	5	5	4	1	0	0	0	0	0
4	Kab. Sarolangun	sarana	2	2	2	2	0	16	6	6	6	0	5	4	4	4	0	0	0	0	0	0
5	Kab. Tanjung Jabung Barat	sarana	2	2	2	2	0	16	5	5	5	0	15	4	4	4	0	0	0	0	0	0
6	Kab. Tanjung Jabung Timur	sarana	1	1	1	1	0	17	5	5	5	0	6	3	3	2	1	0	0	0	0	0
7	Kab Tebo	sarana	2	2	2	2	0	20	12	12	10	2	6	5	5	4	1	0	0	0	0	0
	TOTAL	sarana	29	29	29	27	2	130	54	54	50	4	135	63	63	52	11	0	0	0	0	0

Keterangan:

Jumlah target Fasilitas Distribusi Obat dan Fasilitas Pelayanan Kefarmasian yang diperiksa sesuai dengan target Rincian Output pada DIPA

Tabel 7A (lanjutan)

Hasil Pemeriksaan Fasilitas Distribusi Obat, Fasilitas Pelayanan Kefarmasian, dan Kantor Kesehatan Pelabuhan
Balai POM di Jambi

Tahun 2024

No	Kabupaten/Kota	Satuan	Kantor Kesehatan Pelabuhan				
			Jumlah KKP yang Ada	Target KKP Diperiksa	Jumlah KKP yang Diperiksa	MK	TMK
1	2	3	4		5=6+7	6	7
	Balai POM di Jambi	sarana	2	1	1	1	0
1	Kota Jambi	sarana	1	1	1	1	0
2	Kab. Muaro Jambi	sarana	0	0	0	0	0
3	Kab. Batanghari	sarana	0	0	0	0	0
4	Kab. Sarolangun	sarana	0	0	0	0	0
5	Kab. Tanjung Jabung Barat	sarana	1	0	0	0	0
6	Kab. Tanjung Jabung Timur	sarana	0	0	0	0	0
7	Kab Tebo	sarana	0	0	0	0	0
	TOTAL	sarana	2	1	1	1	0

Keterangan:

Jumlah target Fasilitas Distribusi Obat dan Fasilitas Pelayanan Kefarmasian yang diperiksa sesuai dengan target Rincian Output pada DIPA

Tabel 7B
 Pemeriksaan Fasilitas Distribusi Obat Tradisional, Suplemen Kesehatan, dan Kosmetik
 Balai POM di Jambi
 Tahun 2024

No	Kabupaten/Kota	Satuan	Fasilitas Distribusi Obat Tradisional					Fasilitas Distribusi Suplemen Kesehatan					Fasilitas Distribusi Kosmetik					Klinik Kecantikan				
			Jumlah Fasilitas Distribusi OT yang Ada	Target Fasilitas Distribusi OT Diperiksa	Jumlah Fasilitas Distribusi OT yang Diperiksa	MK	TMK	Jumlah Fasilitas Distribusi SK yang Ada	Target Fasilitas Distribusi SK Diperiksa	Jumlah Fasilitas Distribusi SK yang Diperiksa	MK	TMK	Jumlah Fasilitas Distribusi Kosmetik yang Ada	Target Fasilitas Distribusi Kosmetik Diperiksa	Jumlah Fasilitas Distribusi Kosmetik yang Diperiksa	MK	TMK	Jumlah Klinik Kecantikan yang Ada	Target Klinik Kecantikan Diperiksa	Jumlah Klinik Kecantikan yang diperiksa	MK	TMK
1	2	3	4	5	6=7+8	7	8	9	10	11=12+13	12	13	14	15	16=17+18	17	18	19	20	21=22+23	22	23
	Balai POM di Jambi	sarana	122	91	91	58	33	6	6	6	6	0	238	105	100	92	16	28	28	28	26	2
1	Kota Jambi	sarana	73	58	58	39	19	6	6	6	6	0	184	60	54	52	9	23	23	23	21	2
2	Kab. Muaro Jambi	sarana	12	7	7	3	4	0	0	0	0	0	10	7	7	6	1	0	0	0	0	0
3	Kab. Batanghari	sarana	8	5	5	3	2	0	0	0	0	0	9	7	6	6	1	1	1	1	1	0
4	Kab. Sarolangun	sarana	6	6	8	5	3	0	0	0	0	0	12	10	10	9	1	3	3	3	3	0
5	Kab. Tanjung Jabung Barat	sarana	9	6	6	5	1	0	0	0	0	0	10	9	9	8	1	1	1	0	0	0
6	Kab. Tanjung Jabung Timur	sarana	4	4	2	0	2	0	0	0	0	0	6	6	8	7	1	0	0	0	0	0
7	Kab Tebo	sarana	10	5	5	3	2	0	0	0	0	0	7	6	6	4	2	0	0	1	1	0
	TOTAL	sarana	122	91	91	58	33	6	6	6	6	0	238	105	100	92	16	28	28	28	26	2

Keterangan:

Jumlah target Sarana Distribusi Obat Tradisional, Suplemen Kesehatan, Kosmetik dan Klinik Kecantikan yang diperiksa sesuai dengan target Rincian Output pada DIPA

Tabel 7C
Pemeriksaan Sarana Peredaran Pangan Olahan
Balai POM di Jambi
Tahun 2024

No	Kabupaten/Kota	Satuan	Sarana Peredaran Pangan Olahan				
			Jumlah Sarana Peredaran Pangan Olahan yang Ada	Target Sarana Peredaran Pangan Olahan yang Diperiksa	Jumlah Sarana Peredaran Pangan Olahan yang Diperiksa	MK	TMK
1	2	3	4	5	6=7+8	7	8
	Balai POM di Jambi	sarana	360	200	216	192	24
1	Kota Jambi	sarana	248	128	133	121	12
2	Kab. Muaro Jambi	sarana	30	26	26	21	5
3	Kab. Batanghari	sarana	14	13	13	11	2
4	Kab. Sarolangun	sarana	20	10	10	8	2
5	Kab. Tanjung Jabung Barat	sarana	12	10	21	18	3
6	Kab. Tanjung Jabung Timur	sarana	10	7	7	7	0
7	Kab Tebo	sarana	26	6	6	6	0
	TOTAL	sarana	360	200	216	192	24

Keterangan:

Jumlah target Sarana Peredaran Pangan Olahan yang diperiksa sesuai dengan target Rincian Output pada DIPA

Tabel 8A
Tindak Lanjut Hasil Pengawasan Obat dan Makanan
Balai POM di Jambi
Tahun 2024

A. Tindak Lanjut Atas Keputusan/Rekomendasi Hasil Inspeksi Sarana Produksi dan Distribusi yang Dilaksanakan

No	Bulan	Jumlah Keputusan/Rekomendasi yang Diterbitkan						Jumlah Keputusan/Rekomendasi yang telah Ditindaklanjuti					
		Obat	Obat Tradisional	Suplemen Kesehatan	Kosmetik	Pangan	Total	Obat	Obat Tradisional	Suplemen Kesehatan	Kosmetik	Pangan	Total
1	2	3	4	5	6	7	8=3+4+5+6+7	9	10	11	12	13	14=9+10+11+12+13
1	Januari	5	3	0	5	5	18	4	3	0	4	3	14
2	Februari	16	4	0	8	4	32	13	3	0	6	3	25
3	Maret	14	13	5	2	9	43	18	11	3	2	3	37
4	April	18	3	2	3	9	35	15	4	3	5	13	40
5	Mei	13	4	2	8	6	33	13	3	1	7	5	29
6	Juni	10	10	2	9	7	38	10	10	2	10	5	37
7	Juli	15	10	2	3	7	37	15	9	3	2	6	35
8	Agustus	16	17	2	4	5	44	16	14	2	4	4	40
9	September	10	6	2	6	8	32	9	9	3	6	9	36
10	Oktober	29	4	2	36	11	82	30	6	1	31	9	77
11	November	23	7	1	7	6	44	23	7	2	10	3	45
12	Desember	6	4	3	7	18	38	9	4	2	9	23	47
TOTAL		175	85	23	98	95	476	175	83	22	96	86	462

Keterangan :

1. Keputusan/Rekomendasi hasil inspeksi yang dimaksud adalah keputusan/rekomendasi yang menunjukkan ketidaksesuaian antara peraturan dan penerapan yang dilakukan oleh sarana produksi/distribusi.
2. Keputusan dapat berupa pembinaan, peringatan, peringatan keras atau rekomendasi PSK/Pencabutan Ijin/Pencabutan NIE dan atau tindak lanjut kasus yang berupa hasil pemeriksaan sarana (sarana produksi, sarana distribusi, saryanfar),
3. Yang dimaksud keputusan/rekomendasi yang dilaksanakan terdiri dari:
 - 1) Keputusan hasil inspeksi yang diterbitkan oleh UPT yang ditindaklanjuti/dilaksanakan oleh UPT
 - 2) Rekomendasi hasil inspeksi yang diterbitkan oleh pusat yang ditindaklanjuti/dilaksanakan oleh UPT
 - 3) Rekomendasi hasil inspeksi yang diterbitkan oleh UPT yang ditindaklanjuti/dilaksanakan oleh pusat
 - 4) Rekomendasi dari pemangku kepentingan terkait yang ditindaklanjuti/dilaksanakan oleh UPT

Tabel 8B
Tindak Lanjut Hasil Pengawasan Obat dan Makanan
Balai POM di Jambi
Tahun 2024

B. Keputusan/Rekomendasi Hasil Inspeksi yang Ditindaklanjuti Oleh Pemangku Kepentingan

No	Bulan	Jumlah Rekomendasi Tindak Lanjut yang Diberikan Kepada Pemangku Kepentingan						Jumlah Rekomendasi yang Ditindaklanjuti Oleh Pemangku Kepentingan					
		Obat	Obat Tradisional	Suplemen Kesehatan	Kosmetik	Pangan	Total	Obat	Obat Tradisional	Suplemen Kesehatan	Kosmetik	Pangan	Total
1	2	3	4	5	6	7	8=3+4+5+6+7	9	10	11	12	13	14=9+10+11+12+13
1	Januari	3	3	0	2	2	10	3	3	0	2	0	8
2	Februari	4	3	0	4	2	13	4	3	0	4	1	12
3	Maret	8	5	0	0	2	15	7	5	0	0	1	13
4	April	10	1	0	0	9	20	6	1	0	0	6	13
5	Mei	14	2	0	3	3	22	14	2	0	3	0	19
6	Juni	16	3	0	3	4	26	15	3	0	3	5	26
7	Juli	14	2	0	0	1	17	11	2	0	0	0	13
8	Agustus	10	12	0	2	8	32	12	12	0	2	4	30
9	September	19	0	0	0	9	28	19	0	0	0	3	22
10	Oktober	41	2	0	3	8	54	35	2	0	3	4	44
11	November	17	0	0	1	9	27	15	0	0	1	6	22
12	Desember	85	2	0	2	41	130	52	2	0	2	27	83
	TOTAL	241	35	0	20	98	394	193	35	0	20	57	305

Keterangan :

- Rekomendasi hasil pengawasan merupakan suatu rekomendasi yang diberikan oleh BPOM melalui UPT kepada stakeholder yang memiliki kewenangan dan tanggungjawab terhadap sarana produksi/distribusi Obat dan Makanan.
- Rekomendasi hasil inspeksi diberlakukan terhadap sarana produksi, distribusi, saryanfar baik yang Memenuhi Ketentuan maupun Tidak Memenuhi Ketentuan.
- Pemangku kepentingan yang dimaksud adalah pihak yang berwenang dalam menindaklanjuti hasil pengawasan, antara lain:
 - Pelaku usaha (Badan hukum atau perorangan yang melakukan kegiatan usaha baik produksi maupun distribusi obat dan makanan sebagai objek pengawasan)
 - Lintas sektor (pemerintah daerah, Kementerian/Lembaga, organisasi profesi, maupun institusi lain yang terkait pengawasan Obat dan Makanan)
- Keputusan/Rekomendasi hasil inspeksi dapat berupa pembinaan, peringatan, peringatan keras atau rekomendasi PSK/Pencabutan Ijin/Pencabutan NIE dan atau tindak lanjut kasus yang berupa hasil pemeriksaan sarana (sarana produksi, sarana distribusi, saryanfar), hasil pengujian sampel, hasil pengawasan iklan (kepada media lokal, KPID), hasil pengawasan label, penanganan kasus, pengaduan konsumen.
- Tindak lanjut adalah feedback/respon dari stakeholder terkait terhadap keputusan/rekomendasi hasil pengawasan yang diterbitkan oleh UPT.

Tabel 9
Sertifikasi Produk, Fasilitas Produksi dan Distribusi Obat dan Makanan
Balai POM di Jambi
Tahun 2024

No	Rekomendasi/Sertifikasi	Satuan	Komoditi	Jumlah Yang Diterbitkan Tepat Waktu	Jumlah Yang Diterbitkan
1	2	3	4	5	6
1	Surat Keterangan Impor (SKI)	Surat keterangan	Obat	0	0
		Surat keterangan	Obat Tradisional	0	0
		Surat keterangan	Suplemen Kesehatan	0	0
		Surat keterangan	Kosmetik	0	0
		Surat keterangan	Pangan	0	0
2	Surat Keterangan Ekspor (SKE)	Surat keterangan	Obat	0	0
		Surat keterangan	Obat Tradisional	0	0
		Surat keterangan	Suplemen Kesehatan	0	0
		Surat keterangan	Kosmetik	0	0
		Surat keterangan	Pangan	0	0
3	Rekomendasi Lainnya	Rekomendasi	-		
	a. Rekomendasi pemenuhan CDOB dalam rangka sertifikasi CDOB	Rekomendasi	Obat	17	17
	b. Rekomendasi sertifikat pemenuhan aspek CPKB	Rekomendasi	Kosmetik	1	1
	c. Rekomendasi sertifikat CPKB	Rekomendasi	Kosmetik	0	0
	d. Persetujuan Denah Bangunan Industri Kosmetik	Rekomendasi	Kosmetik	1	1
	e. Rekomendasi sebagai pemohon notifikasi kosmetik	Rekomendasi	Kosmetik	2	2
	f. Rekomendasi pemenuhan CPOTB bertahap	Rekomendasi	Obat Tradisional	1	1
	g. Sertifikat izin penerapan CPPOB dalam rangka pendaftaran produk	Rekomendasi	Pangan Olahan	42	42
	h. Laporan Hasil Pemeriksaan Importir OT, Obat Kuasi dan SK dalam rangka pendaftaran akun registrasi	Rekomendasi	-	0	0
	i. Audit SMKPO di sarana distribusi pangan	Rekomendasi	Pangan Olahan	2	2
4	Sertifikasi Lainnya (terkait pihak ketiga dan kasus)	Sertifikat	Obat		
			Obat Tradisional		
			Suplemen Kesehatan		
			Kosmetik		
			Pangan		
Total	Surat Keterangan Impor (SKI)			0	0
	Surat Keterangan Ekspor (SKE)			0	0
	Rekomendasi Lainnya			66	66
	Sertifikasi Lainnya			0	0

Tabel 10
Pengawasan Iklan Sediaan Farmasi Dan Makanan
Balai POM di Jambi
Tahun 2024

NO.	PRODUK	UPT	JENIS MEDIA	JUMLAH YANG DIAWASI			TANGGAPAN BADAN POM
				Jumlah	MK	TMK	
1	2	3	4	5=6+7	6	7	8
1	Obat	Balai POM di Jambi	All Media	124	87	37	100 %
			Total	124	87	37	
2	Obat Tradisional & Obat Kuasi	Balai POM di Jambi	E-Commerce (25%)	21	16	5	100 %
			MedSos (20%)	15	8	7	
			Website (10%)	10	7	3	
			Internet Lain-Lain(5%)	2	2	0	
			TV Nasional (15%)	12	12	0	
			Media Lokal (5%)	4	3	1	
			Media Lain2 (20%)	20	19	1	
			Jumlah	84	67	17	
3	Obat Kuasi (Data Tahun 2023 Masih Gabung dg Obat Tradisional)	Balai POM di Jambi	E-Commerce (25%)	2	2	0	100 %
			MedSos (20%)	1	1	0	
			Website (10%)	1	1	0	
			Internet Lain-Lain(5%)	1	1	0	
			TV Nasional (15%)	4	4	0	
			Media Lokal (5%)	0	0	0	
			Media Lain2 (20%)	3	3	0	
			Jumlah	12	12	0	
4	Suplemen Kesehatan	Balai POM di Jambi	E-Commerce (25%)	4	3	1	100 %
			MedSos (20%)	3	3	0	
			Website (10%)	1	1	0	
			Internet Lain-Lain(5%)	2	2	0	
			TV Nasional (15%)	4	4	0	
			Media Lokal (5%)	0	0	0	
			Media Lain2 (20%)	4	4	0	
			Jumlah	18	17	1	
5	Kosmetik	Balai POM di Jambi	Online (50%)	117	102	15	100%
			Elektronik (30%)	70	62	8	
			Cetak (10%)	25	21	4	
			Luar Ruang (10%)	25	24	1	
			Jumlah	237	209	28	
6	Pangan	Balai POM di Jambi	Lokal	123	84	39	100%
			Nasional	10	4	6	
			Jumlah	133	88	45	
7	Produk Tembakau	Balai POM di Jambi	All Media	360	120	240	100%
			Total	360	120	240	
TOTAL				949	584	365	

Tabel 11
Pengawasan Label/Penandaan Sediaan Farmasi Dan Makanan
Balai POM di Jambi
Tahun 2024

NO.	PRODUK	UPT	JUMLAH YANG DIAWASI		
			Jumlah	MK	TMK
1	2	3	4	5	6
1	Obat	Balai POM di Jambi	296	296	0
2	Obat Tradisional	Balai POM di Jambi	252	241	11
2	Obat Kuasi	Balai POM di Jambi	18	18	0
3	Suplemen Kesehatan	Balai POM di Jambi	69	69	0
4	Kosmetik	Balai POM di Jambi	505	460	45
5	Pangan	Balai POM di Jambi	594	562	32
6	Produk Tembakau*)	Balai POM di Jambi	120	104	16
Total		Balai POM di Jambi	1854	1750	104

Keterangan :

Produk tembakau terdiri dari sampel per bulan dan sampel rutin

Tabel 12A
Data Kerawanan Kejahatan Obat dan Makanan
Balai POM di Jambi
Tahun 2024

No	Kabupaten/Kota	Komoditi	Jumlah Kasus
1	2	3	4
1	Kabupaten Tebo	Kosmetik, Obat, dan OOT	2 Kasus Obat, 3 Kasus Kosmetik, 1 OOT
2	Kota Jambi	Kosmetik, Pangan, OT, OOT, Psikotropika	3 kasus OT, 1 kasus OOT, 4 Kasus Kosmetik TIE, 3 Kasus Pangan TIE, 1 Kasus Psikotropika
3	Kabupaten Tanjung Jabung Barat	Obat, Obat Tradisional, kosmetik dan pangan	2 Kasus Obat, 2 Kasus Obat Tradisional, 1 kasus kosmetik, dan 1 kasus pangan
4	Kabupaten Sarolangun	Obat	1 Kasus
5	Kabupaten Batanghari	Kosmetika dan OT	2 Kasus Kosmetika dan 3 kasus OT
6	Kabupaten Muaro Jambi	Kosmetika dan OOT	1 Kasus kosmetik dan 1 OOT
7	Kabupaten Bungo	OOT	1 Kasus OOT

Keterangan:

Jumlah Kasus: Jumlah data kejahatan Obat dan Makanan aktual di wilayah kerja UPT BPOM yang dilaporkan dan terverifikasi pada dasbor penindakan modul peta rawan kasus di bidang pengawasan Obat dan Makanan (penindakan.pom.go.id)

Tabel 12B
Data Tautan Pelanggaran Siber dalam Peredaran Obat dan Makanan yang Ditindak
Balai POM di Jambi
Tahun 2024

No	Nama UPT	Jumlah Tautan yang Diprofilng	Jumlah Tautan yang Direkomendasikan <i>takedown</i>	Total Konten yang <i>Di-takedown</i>	Persentase Konten yang <i>Di-takedown</i>
1	Balai POM di Jambi	12	211	202	95,73%

Tabel 12C
Data Rekomendasi Analisis Kejahatan Obat dan Makanan yang Ditindi
Balai POM di Jambi
Tahun 2024

No	Nama UPT	Jumlah Rekomendasi Analisis Kejahatan Obat dan Makanan yang Diberikan	Jumlah Rekomendasi Analisis Kejahatan Obat dan Makanan yang Ditindaklanjuti	Persentase Tindak Lanjut Rekomendasi
1	2	4	5	6 = 5/4 x 100
1	Balai POM di Jambi	13	11	84,62%

Tabel 13
 Hasil Operasi Intelijen Obat dan Makanan
 Balai POM di Jambi
 Tahun 2024

NO	UPT	JUMLAH LAPORAN UPT																TINDAK LANJUT						
		OBAT		OOT		NAPPPZA		OBAT TRADISIONAL		SUPLEMEN KESEHATAN		KOSMETIK		PANGAN OLAHAN		TOTAL		JUMLAH TOTAL	PENGAWASAN	%	PENYIDIKAN	%	ARSIP	%
		LI	LAPIN	LI	LAPIN	LI	LAPIN	LI	LAPIN	LI	LAPIN	LI	LAPIN	LI	LAPIN	LI	LAPIN							
1	2	3	4	5	6	7	8	9	10	11	12	13	14	15	16	17	18	19	20	21=20/19	22	23=22/19	24	25=24/19
1	Balai POM di Jambi	18	0	0	0	0	0	13	0	0	0	28	0	9	2	74	2	76	66	86,84	5	6,58	5	6,58

Keterangan:

1. LI: Laporan Informasi
- 2.LAPIN: Laporan Intelijen
3. Pengawasan: Informasi yang ditindaklanjuti oleh Deputi I, II, dan III atau pemeriksaan Balai/Loka
4. Penyidikan: Informasi yang ditindaklanjuti secara Pro Justitia oleh Direktorat Penyidikan atau Penindakan Balai/Loka

Tabel 14
 Penyidikan di Bidang Pengawasan Obat dan Makanan
 Balai POM di Jambi
 Tahun 2024

No	Kabupaten/Kota	Jumlah Kasus	Jumlah Total Perkara	Tahap Penanganan Perkara							Jumlah nilai barang bukti perkara (Rp)
				SPDP	Tahap I	P18/P19	P21	Tahap II	Putusan Pengadilan	SP3	
1	2	3	4=5+6+7+8+9+10+11	5	6	7	8	9	10	11	12
A	Balai POM di Jambi										
1	Kabupaten Bungo	Tahun n Carry Over	1 0	1 0	1 0	1 0	1 0	1 0	1 0	0	20.000.000
2	Kabupaten Muaro Jambi	Tahun n Carry Over	8 0	0 0	0 0	0 0	0 0	0 0	0 0	0	0
3	Kabupaten Tanjung Jabung Barat	Tahun n Carry Over	2 0	1 0	1 0	1 0	1 0	1 0	1 0	0	57.981.000
4	Kabupaten Tebo	Tahun n Carry Over	2 0	0 0	0 0	0 0	0 0	0 0	0 0	0	0
5	Kabupaten Sarolangun	Tahun n Carry Over	1 0	1 0	1 0	1 0	0 0	0 0	0 0	0	24.556.000
6	Kota Sungai Penuh	Tahun n Carry Over	2 0	2 0	2 0	2 0	2 0	2 0	2 0	0	21.920.000
7	Kota Jambi	Tahun n Carry Over	6 0	0 0	0 0	0 0	0 0	0 0	0 0	0	0
	TOTAL Balai POM di Jambi		22	5	5	5	4	4	4	0	124.457.000

Keterangan:

- (1) Nomor
- (2) Kabupaten/Kota pada Balai Besar/Balai POM dan Loka POM
- (3) Jumlah kasus
- (4) Jumlah total perkara
- (5) SPDP : Surat Pemberitahuan Dimulainya Penyidikan
- (6) Tahap I : Penyerahan Berkas Perkara kepada Jaksa Penuntut Umum melalui Korwas PPNS
- (7) P18/P19 : Hasil penelitian JPU terhadap berkas perkara yang menyatakan bahwa berkas perkara belum lengkap sehingga berkas perkara dikembalikan kepada penyidik untuk dilengkapi
- (8) P21 : Pemberitahuan dari Jaksa Penuntut Umum bahwa Hasil Penyidikan sudah Lengkap
- (9) Tahap II : Penyerahan Tersangka dan Barang Bukti Kepada Jaksa Penuntut Umum
- (10) Putusan Pengadilan : Hasil keputusan dari Hakim yg sudah mempunyai kekuatan hukum tetap
- (11) SP3 : Surat Penghentian Penyidikan Perkara
- (12) Jumlah nilai barang bukti perkara

Tabel 15A
Kegiatan Komunikasi, Informasi, dan Edukasi (KIE)
Balai POM di Jambi
Tahun 2024

A. ANGGARAN DIPA

No	Kegiatan	UPT	Frekuensi/Jumlah												Total
			Januari	Februari	Maret	April	Mei	Juni	Juli	Agustus	September	Oktober	November	Desember	
1	KIE bersama tokoh masyarakat	Balai POM di Jambi	4	20	2	6	2	2	2	2	1	0	0	0	75
2	KIE langsung ke masyarakat (CFD/seminar/pameran/sosialisasi/penyebaran informasi/penyuluhan/webinar/lainnya)	Balai POM di Jambi	-	-	-	-	-	1	1	2	3	1	2	-	10
3	KIE melalui media sosial (Instagram/X/Facebook/youtube/tiktok)*	Balai POM di Jambi	1 kegiatan	1 kegiatan	1 kegiatan	1 kegiatan	1 kegiatan	1 kegiatan	1 kegiatan	1 kegiatan	1 kegiatan	1 kegiatan	1 kegiatan	1 kegiatan	12 kegiatan
			40	43	25	21	28	22	22	18	19	24	26	20	308
4	KIE di media elektronik/cetak/digital/luar ruang (Penayangan iklan layanan masyarakat/video/infografik/talkshow/acara/running text/SMS Blast yang ditayangkan/ disiarkan/ disebarakan melalui media elektronik televisi/ radio/videotron/media telekomunikasi lainnya)	Balai POM di Jambi	2	1	3	4	5	8	4	8	4	4	5	1	49

Keterangan:

Keterangan:

1. *) Dihitung 12 kegiatan untuk 1 tahun

2. **) Jumlah konten dihitung dari jumlah total postingan dari semua platform (catatan : konten yang sama ditayang di platform yang berbeda dihitung berbeda)

442

B. ANGGARAN NONDIPA

No	Kegiatan	UPT	Frekuensi/Jumlah												Total
			Januari	Februari	Maret	April	Mei	Juni	Juli	Agustus	September	Oktober	November	Desember	
1	KIE bersama tokoh masyarakat	Balai POM di Jambi													
2	KIE langsung ke masyarakat (CFD/seminar/ pameran/sosialisasi/ penyebaran informasi/penyuluhan/webinar/lainnya)	Balai POM di Jambi			1		7	2	2	3		4	9	1	31
3	KIE melalui media sosial (Instagram/Twitter/ Facebook)*	Balai POM di Jambi	1 kegiatan	1 kegiatan	1 kegiatan	1 kegiatan	1 kegiatan	1 kegiatan	1 kegiatan	1 kegiatan	1 kegiatan	1 kegiatan	1 kegiatan	1 kegiatan	12
			40 konten	43 konten	25 konten	21 konten	28 konten	22 konten	22 konten	18 konten	19 konten	24 konten	26 konten	20 konten	308 konten
4	KIE di media elektronik/cetak/digital/luar ruang (Penayangan iklan layanan masyarakat/video/infografik/talkshow/acara/running text/SMS Blast yang ditayangkan/ disiarkan/ disebarakan melalui media elektronik televisi/ radio/videotron/media telekomunikasi lainnya)	Balai POM di Jambi									3	3	3	1	10

1. Kegiatan KIE Non DIPA: pembiayaan kegiatan KIE bukan dari anggaran BPOM (misal: penayangan konten KIE pada videotron pemda, hadir sebagai narasumber talkshow yang diselenggarakan instansi lainnya, konten infografik yang diposting pada medsos instansi lain, c

2. *) Dihitung 12 kegiatan untuk 1 tahun

3. **) Jumlah konten dihitung dari jumlah total postingan dari semua platform (catatan : konten yang sama ditayang di platform yang berbeda dihitung berbeda)

Oktober	BPOM di Jambi	1	KIE TEMPOYAK OMA	1	SLB Sarolangun	1	106	Guru dan Siswa SLB Sarolangun		BPOM di Jambi					1			
November	BPOM di Jambi	1	KIE CFD	1	Area CFD Lapangan Kantor Gubernur Jambi	1	40	Masyarakat umum		BPOM di Jambi					1			
		2	KIE bersama dengan influencer dan pegiat media sosial	1	Kantor BPOM di Jambi	1	50	Influencer dan pegiat media sosial		BPOM di Jambi					1			
		3	Pembekalan Dewan Saka POM, Krida Pengawasan		Kantor BPOM di Jambi	1	26	Anggota Dewan Saka POM										
Desember	BPOM di Jambi	1	Pembekalan Dewan Saka POM, Krida Informasi dan Krida Pengujian	1	Kantor BPOM Jambi	1	40	Anggota Dewan Saka POM		BPOM di Jambi		1	1	1	1			
Total				84		84	19.909				0	75	73	74	81			

November	BPOM di Jambi	Facebook	Balai POM di Jambi	4000	2	24	26									
		Instagram	Balai POM di Jambi	2774	2	24	26									
		Twitter	Balai POM di Jambi	236	2	24	26									
		TikTok	Balai POM di Jambi	150	2	24	26									
		Youtube	Balai POM di Jambi													
Desember	BPOM di Jambi	Facebook	Balai POM di Jambi	4000		20									20	
		Instagram	Balai POM di Jambi	2774		20									20	
		Twitter	Balai POM di Jambi	236		20									20	
		TikTok	Balai POM di Jambi	150		20									20	
		Youtube	Balai POM di Jambi													
Total					174	910	104	184	0	129	88	0	88	491		

Oktober	Balai POM di Jambi	<i>Media Cetak</i>		-	-	-	-	-	-	-	-	-	
		<i>Media Digital</i>	web	4	-	1	1	1	1	-	-	-	-
		<i>Media Elektronik</i>	televisi	1	-	-	-	-	1	-	-	-	-
		<i>Media Luar Ruang</i>			-	-	-	-	-	-	-	-	-
		Lainnya (sebutkan)			-	-	-	-	-	-	-	-	-
November	Balai POM di Jambi	<i>Media Cetak</i>		-	-	-	-	-	-	-	-	-	
		<i>Media Digital</i>	Radio, televisi	2	-	-	-	-	1	-	1	-	-
		<i>Media Elektronik</i>	web	3	-	-	-	-	-	-	-	3	-
		<i>Media Luar Ruang</i>			-	-	-	-	-	-	-	-	-
		Lainnya (sebutkan)			-	-	-	-	-	-	-	-	-
Desember	BPOM di Jambi	<i>Media Cetak</i>		-	-	-	-	-	-	-	-	-	
		<i>Media Digital</i>	Web	2	-	-	-	-	-	-	-	-	-
		<i>Media Elektronik</i>	Radio	1	-	-	-	3	-	-	-	-	-
		<i>Media Luar Ruang</i>			-	-	-	-	-	-	-	-	-
		Lainnya (sebutkan)			-	-	-	-	-	-	-	-	-
Total				49	1	3	2	4	20	0	3	15	2

4. Media luar ruang adalah media yang digunakan untuk menyampaikan publikasi dan informasi Obat dan Makanan di luar ruang. Yang termasuk media luar ruang meliputi reklame, billboard, videotron, dan layar lebar

a) Rincian jenis media : diisi dengan bentuk dari masing-masing jenis media misalnya : media cetak (leaflet, poster, dll), media elektronik (radio, televisi, dll), dst

b) Frekuensi (kali) : diisi dengan total frekuensi pelaksanaan masing-masing kegiatan

c) Topik : (Obat, NAPZA, Obat Tradisional, Suplemen Kesehatan, Kosmetik, Pangan, COVID-19, Stunting, Lainnya, Publikasi Kinerja/Kegiatan Strategis)

Tabel 16A
 Layanan Pengaduan dan Informasi Obat dan Makanan
 Balai POM di Jambi
 Tahun 2024

No	Bulan	UPT	Layanan Pengaduan					Layanan informasi				
			Jumlah Layanan yang diselesaikan	Jumlah Layanan yang diselesaikan sesuai Service Level Agreement (SLA)	Jumlah Layanan yang diterima	Persentase layanan yang diselesaikan	Persentase layanan yang diselesaikan sesuai Service Level Agreement (SLA)	Jumlah Layanan yang diselesaikan	Jumlah Layanan yang diselesaikan sesuai Service Level Agreement (SLA)	Jumlah Layanan yang diterima	Persentase layanan yang diselesaikan	Persentase layanan yang diselesaikan sesuai Service Level Agreement (SLA)
1	2	3	4	5	6	7=4/6 x 100%	8=5/4 x 100%	9	10	11	12=9/11 x 100%	13=10/9 x 100%
1	Januari	Balai POM di Jambi	0	0	0	0%	100%	5	5	5	100%	100%
2	s.d Februari	Balai POM di Jambi	0	0	0	0%	100%	4	4	4	100%	100%
3	s.d Maret	Balai POM di Jambi	1	1	1	100%	100%	3	3	3	100%	100%
4	s.d April	Balai POM di Jambi	2	2	2	100%	100%	4	4	4	100%	100%
5	s.d Mei	Balai POM di Jambi	0	0	0	100%	100%	8	8	8	100%	100%
6	s.d Juni	Balai POM di Jambi	1	1	1	100%	100%	6	6	6	100%	100%
7	s.d Juli	Balai POM di Jambi	1	1	1	100%	100%	7	7	7	100%	100%
8	s.d Agustus	Balai POM di Jambi	0	0	0	100%	100%	6	6	6	100%	100%
9	s.d September	Balai POM di Jambi	2	2	2	100%	100%	9	9	9	100%	100%
10	s.d Oktober	Balai POM di Jambi	0	0	0	100%	100%	8	8	8	100%	100%
11	s.d November	Balai POM di Jambi	2	2	2	100%	100%	7	7	7	100%	100%
12	s.d Desember	Balai POM di Jambi	0	0	0	100%	100%	9	9	9	100%	100%
					9					76		

Keterangan:

1. Jumlah layanan bersifat kumulatif
2. Jumlah layanan yang diselesaikan adalah jumlah layanan pengaduan dan permohonan informasi yang diterima oleh petugas UPT dan telah selesai ditindaklanjuti sesuai kewenangannya
3. Jumlah layanan yang diselesaikan sesuai SLA adalah jumlah layanan pengaduan dan permohonan informasi yang telah selesai ditindaklanjuti sesuai jangka waktu tindak lanjut penyelesaian layanan
4. Jangka waktu tindak lanjut penyelesaian layanan adalah waktu yang dibutuhkan untuk menindaklanjuti pengaduan dan permohonan informasi yang dihitung dari hari pertama layanan diterima oleh petugas UPT hingga hari dimana layanan tersebut selesai ditindaklanjuti sesuai kewenangannya
5. Jangka waktu tindak lanjut penyelesaian layanan sesuai dengan Peraturan Menteri Pendayagunaan Aparatur Negara dan Reformasi Birokrasi Nomor 62 tahun 2018 tentang Pedoman Sistem Pengelolaan Pengaduan Pelayanan Publik Nasional

Tabel 16B
Rujukan Layanan Pengaduan dan Informasi Obat dan Makanan
Balai POM di Jambi
Tahun 2024

No	Bulan	UPT	Rujukan Layanan Pengaduan				Rujukan Layanan Informasi					
			Jumlah Rujukan yang diselesaikan	Jumlah Rujukan yang diselesaikan sesuai Service Level Agreement (SLA)	Jumlah Rujukan yang diterima	Persentase rujukan layanan yang diselesaikan	Jumlah Rujukan yang diselesaikan	Jumlah Rujukan yang diselesaikan sesuai Service Level Agreement (SLA)	Jumlah Rujukan yang diterima	Persentase rujukan layanan yang diselesaikan	Persentase rujukan layanan yang diselesaikan sesuai Service Level Agreement (SLA)	
1	2	3	4	5	6	7=4/6 x 100%	8=5/4 x 100%	9	10	11	12=9/11 x 100%	13=10/9 x 100%
1	Januari	BPOM di Jambi	0	0	0	100%	100%	-	-	-	-	-
2	s.d Februari	BPOM di Jambi	0	0	0	100%	100%	-	-	-	-	-
3	s.d Maret	BPOM di Jambi	1	1	1	100%	100%	-	-	-	-	-
4	s.d April	BPOM di Jambi	2	2	2	100%	100%	-	-	-	-	-
5	s.d Mei	BPOM di Jambi	0	0	0	100%	100%	-	-	-	-	-
6	s.d Juni	BPOM di Jambi	1	1	1	100%	100%	-	-	-	-	-
7	s.d Juli	BPOM di Jambi	1	1	1	100%	100%	-	-	-	-	-
8	s.d Agustus	BPOM di Jambi	0	0	0	100%	100%	-	-	-	-	-
9	s.d September	BPOM di Jambi	2	2	2	100%	100%	-	-	-	-	-
10	s.d Oktober	BPOM di Jambi	0	0	0	100%	100%	-	-	-	-	-
11	s.d November	BPOM di Jambi	2	2	2	100%	100%	-	-	-	-	-
12	s.d Desember	BPOM di Jambi	0	0	0	100%	100%	-	-	-	-	-

Keterangan:

1. Jumlah layanan bersifat kumulatif
2. Jumlah rujukan layanan adalah rujukan pengaduan dan informasi yang diterima oleh petugas UPT dari ULPK pusat melalui aplikasi SIMPEL
3. Jumlah rujukan layanan yang diselesaikan sesuai SLA adalah jumlah rujukan layanan pengaduan dan permohonan informasi yang telah selesai ditindaklanjuti sesuai jangka waktu tindak lanjut penyelesaian rujukan layanan
4. Jangka waktu penyelesaian rujukan layanan pengaduan dan informasi adalah waktu yang dibutuhkan untuk menindaklanjuti rujukan pengaduan dan permohonan informasi yang dihitung dari hari pertama rujukan layanan diterima oleh petugas UPT hingga hari dimana rujukan layanan tersebut selesai ditindaklanjuti sesuai kewenangannya
5. Jangka waktu tindak lanjut penyelesaian rujukan layanan sesuai dengan Peraturan Menteri Pendayagunaan Aparatur Negara dan Reformasi Birokrasi Nomor 02 tahun 2016 tentang Pedoman Sistem Pengelolaan Pengaduan Pelayanan Publik Nasional

Tabel 16C

Layanan Informasi Publik Pejabat Pengelola Informasi dan Dokumentasi (PPID)

Di
 Tahun
 2024

No	Bulan	UPT	Jumlah permintaan informasi yang dikabulkan seluruhnya	Jumlah permintaan informasi yang dikabulkan sebagian	Jumlah permintaan informasi yang ditolak	Jumlah Permintaan Informasi yang diterima	Rata-rata jangka waktu penyelesaian permintaan informasi
1	2	3	4	5	6	7	8
1	Januari	BPOM di Jambi	-	-	-	-	-
2	Februari	BPOM di Jambi	-	-	-	-	-
3	Maret	BPOM di Jambi	-	-	-	-	-
4	April	BPOM di Jambi	-	-	-	-	-
5	Mei	BPOM di Jambi	-	-	-	-	-
6	Juni	BPOM di Jambi	-	-	-	-	-
7	Juli	BPOM di Jambi	-	-	-	-	-
8	Agustus	BPOM di Jambi	-	-	-	-	-
9	September	BPOM di Jambi	-	-	-	-	-
10	Oktober	BPOM di Jambi	-	-	-	-	-
11	November	BPOM di Jambi	1	-	-	1	2 HK
12	Desember	BPOM di Jambi	-	-	-	-	-
TOTAL			1	0	0	1	2

Keterangan

1. Permintaan informasi yang dikabulkan seluruhnya adalah informasi yang diminta pemohon diberikan seluruhnya
2. Permintaan informasi yang dikabulkan sebagian adalah informasi yang diminta pemohon tidak seluruhnya diberikan
3. Permintaan informasi yang ditolak adalah informasi yang diminta pemohon tidak diberikan dengan alasan 1) informasi tidak dikuasai, 2) informasi belum didokumentasikan, dan/atau 3) informasi dikecualikan
4. Waktu penyelesaian permintaan informasi dihitung sejak permintaan informasi dinyatakan lengkap oleh Petugas Pelayanan Informasi (PPI) UPT hingga pemberitahuan tertulis dikirimkan ke pemohon
5. Jangka waktu penyelesaian permintaan informasi sesuai dengan Undang-Undang Nomor 14 Tahun 2008 tentang Keterbukaan Informasi Publik yaitu 10 hari kerja dan dapat diperpanjang paling lambat 7 hari kerja berikutnya dengan pemberitahuan tertulis

Tabel 17
Penggolongan Konsumen Berdasarkan Profesi
Balai POM di Jambi
Tahun 2024

NO	PROFESI	JAN	FEB	MAR	APR	MEI	JUNI	JULI	AGST	SEPT	OKT	NOV	DES	TOTAL
1	2	3	4	5	6	7	8	9	10	11	12	13	14	15
	BPOM di Jambi	5	4	4	6	8	7	8	6	11	8	9	9	85
1	Apoteker													
2	Dokter													
3	Karyawan				1	3	2	2	3	2	2		5	20
4	LSM					1								1
5	Tenaga kesehatan lain					1	1							2
6	Pelajar/ mahasiswa	1	1					2	2	1		3	1	11
7	Pelaku Usaha	2	3	3	1	2	4	2		7	5	2	3	34
8	Sarjana Hukum				4	1								5
9	Umum	1						1				2		4
10	Wartawan								1			1		2
11	Ibu Rumah Tangga	1		1				1		1	1	1		6
	TOTAL	5	4	4	6	8	7	8	6	11	8	9	9	85

Tabel 18

Sarana Yang Dipergunakan Konsumen Dalam Menyampaikan Pengaduan/Pertanyaan
Balai POM di Jambi
Tahun 2024

NO	SARANA YANG DIGUNAKAN	ALAMAT / AKUN / NOMOR *)	JAN	FEB	MAR	APR	MEI	JUNI	JULI	AGST	SEPT	OKT	NOV	DES	TOTAL
1	2	3	4	5	6	7	8	9	10	11	12	13	14	15	16
A	Balai POM di Jambi		5	4	4	6	8	7	8	6	11	8	9	9	85
1	langsung	Jl. RM Nur Atmadibrata No. 11, Telanaipua	5	3	2	4	4	4	6	6	7	7	8	8	64
2	Telepon	0741 - 61894	-	-	-	-	-	-	-	-	-	-	-	-	0
3	Fax		-	-	-	-	-	-	-	-	-	-	-	-	0
4	Surat	Jl. RM Nur Atmadibrata No. 11, Telanaipua	-	-	-	-	-	-	-	-	-	-	-	-	0
5	E-mail	bpom_jambi@pom.go.id	-	-	-	-	-	-	-	-	-	-	-	-	0
6	SMS	085158225761	-	-	-	-	-	-	-	-	-	-	-	-	0
7	Media Sosial	Instagram , Facebook, X, Tiktok (Balai POM di Jambi)	-	-	-	-	-	-	-	-	-	-	-	-	0
8	Kotak Saran		-	-	-	-	-	-	-	-	-	-	-	-	0
9	Whatsapp	085158225761	-	1	2	2	4	3	2	-	4	1	1	1	21
10	Aplikasi lain														0
TOTAL			5	4	4	6	8	7	8	6	11	8	9	9	85

Keterangan:

*) Alamat / Akun / Nomor Balai Besar/Balai/Loka POM

Tabel 19A
Data Kasus Keracunan Berdasarkan Penyebab Keracunan
Balai POM di Jambi
Tahun 2024

No.	Penyebab	Frekuensi	Jumlah Penderita Yang Sakit	Jumlah Penderita Yang Meninggal
1	2	3	4	5
A	BPOM di Jambi			
1	Pangan	10	10	0
2	Obat	1	1	1
3	Obat Tradisional			
4	Kosmetik			
5	Suplemen Kesehatan			
	TOTAL	11	11	1

Tabel 19B
Data Kasus Keracunan Berdasarkan Kelompok Usia
Balai POM di Jambi
Tahun 2024

1	2	3	4	5
No.	Kelompok Usia	Frekuensi	Jumlah Penderita Yang Sakit	Jumlah Penderita Yang Meninggal
A	BPOM di Jambi			
1	≥ 70 Tahun			
2	60 - 69 Tahun			
3	50 - 59 Tahun	1	1	0
4	30 - 49 Tahun	1	1	0
5	15 - 29 Tahun	7	7	0
6	5 - 14 Tahun			
7	< 5 Tahun	1	1	0
	TOTAL	10	10	0

Tabel 19C
Frekuensi Kasus Keracunan
Balai POM di Jambi
Tahun 2024

No	Frekuensi	Penyebab						Total
	Kab / Kota	Obat	Napza	Obat Tradisional	Kosmetik	Suplemen Makanan	Pangan	
1	2	3	4	5	6	7	8	9=3+4+5+6+7+8
	BPOM DI JAMBI							
1	Kota Jambi	1	0	0	0	0	9	10
2	Kabupaten Batanghari	0	0	0	0	0	0	0
3	Kabupaten Tanjung Jabung Timur	0	0	0	0	0	0	0
4	Kabupaten Bungo	0	0	0	0	0	0	0
5	Kabupaten Merangin	0	0	0	0	0	0	0
6	Kabupaten Muaro Jambi	0	0	0	0	0	0	0
	TOTAL	1	0	0	0	0	9	10

Tabel 19D
 Data Kasus Kejadian Luar Biasa Keracunan Pangan (KLB KP)
 Balai POM di Jambi
 Tahun 2024

No	Tempat Kejadian	Tanggal Kejadian	Lokasi KLB KP	Jenis Kegiatan	Definisi Kasus	Jumlah Korban Terpapar	Jumlah Korban Sakit	Jumlah Korban Meninggal	Jenis Pangan	Nama Pangan Penyebab KLB	Jenis Agent	Agent	Sampel Spesimen (Ada/Tidak)	Status KLB	Keterangan
1	2	3	4	5	6	7	8	9	10	11	12	13	14	15	16
Balai POM di Jambi															
1	Kabupaten Bungo	24 September 2024	SDN No.131/II SKB, Kelurahan Sungai Binjai Kecamatan Bathin III	Jajanan Sekolah	Pada tanggal 24 September 2024, PJ Program Surveilans Puskesmas Air Gemuruh Kab. Bungo menerima laporan dari SDN No.131/II SKB bahwa telah terjadi kejadian luar keracunan pangan. Jumlah penderita sebanyak 2 orang dengan gejala mual, muntah dan sakit perut dan 1 orang di bawa ke Klinik Berkah Sungai Pinang, 1 orang rawat jalan. Tim TGC UPT Puskesmas Air Gemuruh melakukan PE.	2 orang	2	0	siap saji	fruit sando (roti tawar topping whipcream dan buah)	Tidak Diketahui	Tidak Diketahui	ada (roti tawar topping whipcream dan buah)	selesai	Hasil Uji Mikrobiologi negatif enterobacteriaceae

Tabel 20A
Desa yang Diintervensi Keamanan Pangan
Balai POM di Jambi
Tahun 2024

No	Kabupaten/Kota	Nama Kecamatan	Nama Desa	Desa Stunting/Non Stunting	Jenis Bimtek																									Penyusunan Dokumen Rencana Aksi (Ya/Tidak)
					Jumlah kader yang dibimtek								Jumlah Komunitas yang Dibimtek																	
					6	7	8	9	10	11	12	13	14	15	16	17	18	19	20	21	22	23	24	25	26	27	28	29	30	
1	Kabupaten Sarolangun	Batang Asai	Muara Cuban	Non Stunting	2	3	2	0	3	5	15	3	3	5	3	3	3	5	5	2	2	3	2	2	0	4	5	50	ya	
		Batang Asai	Lubuk Bangkar	Non Stunting	3	2	2	0	3	5	15	4	3	4	4	3	4	3	4	3	3	3	3	3	0	3	3	50	ya	
		Singkut	Pasar Singkut	Stunting	2	4	3	0	3	3	15	4	4	3	3	4	3	3	5	3	3	3	3	3	0	3	3	50	ya	
2	Kabupaten Tanjab Barat	Betara	Muntalo	Non Stunting	3	2	2	0	3	5	15	3	3	3	4	3	4	4	5	3	3	3	3	3	0	3	3	50	ya	
		Tebing Tinggi	Sungai Keruh	Stunting	2	4	3	0	3	3	15	4	3	4	4	3	4	3	4	3	3	3	3	3	0	3	3	50	ya	
		Papalik	Sungai Muluk	Stunting	4	2	3	0	2	4	15	4	4	3	3	4	3	3	5	3	3	3	3	3	0	3	3	50	ya	

Tabel 20B
Intensifikasi Pengawasan Desa yang Diintervensi Keamanan Pangan
Balai POM di Jambi
Tahun 2024

No	Nama Desa	Pre Intervensi			Post Intervensi		
		Jumlah sampel	MS	TMS	Jumlah sampel	MS	TMS
1	2	3=4+5	4	5	6=7+8	7	8
	BPOM di Jambi						
	Kabupaten Sarolangun	60	80	0	80	80	0
1	Desa Muara Cuban	20	20	0	20	20	0
2	Desa Lubuk Bangkar	20	20	0	20	20	0
3	Desa Pasar Singkut	20	20	0	20	20	0
4		20	20	0	20	20	0
	Kabupaten Tanjab Barat	60	60	0	60	60	0
5	Desa Muntialo	20	20	0	20	20	0
6	Desa Desa Sungai Keruh	20	20	0	20	20	0
7	Desa Sungai Muluk	20	20	0	20	20	0
TOTAL		120	140	0	140	140	0

Keterangan:

Intensifikasi pengawasan merupakan kegiatan sampling dan pengujian yang dilakukan pada waktu *pre intervensi* dan *post intervensi*

Tabel 21A
 Bimtek Intervensi Keamanan Pangan Jajanan Anak Sekolah (PJAS)
 Balai POM di Jambi
 Tahun 2024

No	UPT	Target sekolah yang diintervensi Bimtek PJAS				Realisasi sekolah yang diintervensi Bimtek PJAS				Jumlah Kader yang di bimtek		
		SD/ MI	SMP/ MTS	SMA/SMK/ MA	Total	SD/ MI	SMP/ MTS	SMA/SMK/ MA	Total	Kepala Sekolah/ Guru	Orang Tua	Total
1	2	3	4	5	6=3+4+5	7	8	9	10=7+8+9	11	12	13=11+12
1	Kabupaten Sarolangun	4	3	2	9	4	3	2	9	24	-	24
2	Kabupaten Tanjab Barat	3	3	2	8	3	3	2	8	20	-	20
Total		7	6	4	17	7	6	4	17	44	0	44

Tabel 21B
Sosialisasi Sekolah Perluasan Program Pangan Jajanan Anak Sekolah (PJAS)
Balai POM di Jambi
Tahun 2024

No	UPT	Target sekolah perluasan	Realisasi sekolah perluasan			Total
			SD/ MI	SMP/ MTS	SMA/SMK/ MA	
1	2	3	4	5	6	7=4+5+6
1	Kabupaten Sarolangun	21	15	4	2	21
2	Kabupaten Tanjab Barat	17	12	3	2	17
3	Kabupaten Batang Hari	26	18	5	3	26
Total						64

Tabel 21C
Sekolah yang di Sertifikasi PJAS Aman
Balai POM di Jambi
Tahun 2024

No	UPT	Target Sekolah yang diintervensi				Capaian Sekolah yang disertifikasi			
		SD/ MI	SMP/ MTS	SMA/SMK/ MA	Total	SD/ MI	SMP/ MTS	SMA/SMK/ MA	Total
1	2	3	4	5	6=3+4+5	7	8	9	10=7+8+9
1	Kabupaten Sarolangun	4	3	2	9	4	3	2	9
2	Kabupaten Tanjab Barat	3	3	2	8	3	3	2	8
Total					17				17

Tabel 21D
 Hasil Sampling dan Pengujian Intervensi Keamanan Pangan Jajanan Anak Sekolah (PJAS)
 Balai POM di Jambi
 Tahun 2024

No	Nama Kabupaten	Hasil Sampling dan Pengujian Kimia (jumlah)					Hasil Sampling dan Pengujian Mikrobiologi (jumlah)						
		Jenis Pangan*	Parameter Uji**	Total Sampel	TMS	MS	Jenis Pangan*	Parameter Uji**	Total Sampel	TMS***	HPST****		
1	2	3	4	5	6	7	8	9	10	11	12		
1	Sarolangun	Makanan Berat	Formalin	6	0	6	Makanan Berat	E.Coli	24	5			
			Boraks	18	0	18		Salmonella	24	0			
			Rhodamin B	0	0	0							
				Methanil Yellow	0	0	0						
		Makanan ringan (pempek,siomay,batagor)	Formalin	19	0	19	Makanan Ringan	E.Coli	42	6			
			Boraks	17	0	17		Salmonella	42	0			
			Rhodamin	0	0	0							
				Methanil Yellow	6	0	6						
		Makanan ringan (jeli, agar agar, dsb)	Formalin	0	0	0	Makanan ringan (jeli, agar agar, dsb)	E.Coli	12	1			
			boraks	0	0	0		Salmonella	12	0			
			Rhodamin	6	0	6							
				Methanil Yellow	6	0	6						
						0							
		Minuman ringan	Formalin	0	0	0	Minuman ringan	E.Coli	18	1			
			Borax	0	0	0		Salmonella	18	0			
			Rhodamin	12	0	12							
				Methanil Yellow	6	0	6						
			Tanjung Barat	Makanan Berat	Formalin	6	0	6	Makanan Berat	E.Coli	21	4	
Boraks	15				0	15	Salmonella	21		0			
Rhodamin B	0				0	0							
				Methanil Yellow	0	0	0						
Makanan ringan (pempek,siomay,batagor)	Formalin			8	0	8	Makanan ringan (pempek,siomay,batagor)	E.Coli	26	6			
	Boraks			18	0	18		Salmonella	26	0			
	Rhodamin B			0	0	0							
				Methanil Yellow	0	0	0						
Makanan ringan (jeli, agar agar, dsb)	Formalin			2	0	2	Makanan ringan (jeli, agar agar, dsb)	E.Coli	16	1			
	Boraks			0	0	0		Salmonella	16	0			
	Rhodamin B			8	0	8							
				Methanil Yellow	6	0	6						
Minuman ringan	Formalin			0	0	0	Minuman ringan	E.Coli	16	2			
	Boraks			0	0	0		Salmonella	16	0			
	Rhodamin B			8	0	8							
				Methanil Yellow	8	0	8						
TOTAL						175	0	175			350	26	0

Keterangan :

1. Tabel ini berlaku untuk UPT yang memiliki target Program Prioritas Nasional (Pro PN) terkait PJAS
2. Pengujian awal dilakukan dengan menggunakan rapid test kit
3. * Jenis pangan dapat dikelompokkan sesuai juknis sampling PJAS
4. ** Hanya dituliskan untuk parameter uji yang dilakukan
5. *** melebihi persyaratan jika dengan satuan yang sama melebihi nilai yang tercantum pada PerBPOM No 13 Tahun 2019 (<https://jdih.pom.go.id/view/slide/845/13/2019>) atau Permenkes No. 14 Tahun 2021 halaman 1686 (E.coli < 3,6 MPN/g atau < 1,1 CFU/g; Salmonella negatif)
6. **** HPST jika satuan pengujian berbeda dengan yang tercantum di peraturan, sehingga tidak dapat disimpulkan secara langsung

Tabel 22A
Bimtek dan Pelatihan Pelaksanaan Pasar Pangan Aman Berbasis Komunitas
Balai POM di Jambi
Tahun 2024

Kabupaten/Kota	Bimtek			Pelatihan Fasilitator			Nama fasilitator yang dilatih
	Tanggal Pelaksanaan	Nama Pasar	Nama Petugas Pasar yang dibimtek	Tanggal Pelaksanaan	Nama Pasar / Instansi	Nama fasilitator yang dilatih	6
2		3	4		5	6	
Kabupaten Sarolangun	17 Mei 2024	Pasar Singkut	Nila Yusni	-	-	-	
			Nurul Aini				
			Risa Hikmah				
			Muslim Rizal				
			Nora Romalean				
			Hasan Basri				
			Heriyanto				
			Abdul Basir Rambe				
			M. yamin				
			M.Hafis				
			Khalik				
			A.Jamaludin				
			Hariyani				
			Ryanto				
			Muhammad Yasalam				
Kabupaten Tanjab Barat	22 Mei 2024	Pasar Tanggo Rajo	Achsyafeni	-	-	-	
			Joko Dwi S				
			Guston				
			Nadya Dimar				
			Ahmad umar				
			Sarimun				
			Husnul Fijriah				
			Weny Syahputri				
			Sherly Arifiani				
			Ispandi				
			Ambo Upe				
			Susi Laneng Waseh				
			Dewi Ambar				
			Ohan Rosal				
			Elvan Sahrudi				
			30			-	

Tabel 23B
 Pendampingan Penerapan Cara Produksi Kosmetik Yang Baik (CPKB) Bagi UMKM Kosmetik
 Balai POM di Jambi
 Tahun 2024

No	Nama UMKM	Alamat	Nama Produk	Tahapan Pendampingan (Ya/Tidak)			Keterangan / Kendala
				Bimtek Denah	Bimtek CPKB	Pendampingan	
1	2	3	4	6	7	10	
1	BAR'S VIRIL POMADE	Jl. H. Ali Sudin RT 014, Kelurahan Kelurahan Pasir Putih, Kecamatan Rimbo Tengah, Kabupaten Bungo, Provinsi Jambi, 37215,	-	ya	ya	ya	Rekomendasi persetujuan denah bangunan (belum memproduksi)
2	CV. Victoria Interasia Kosmetika	Jl. Adityawarman Lorong Pacitan No 89, Kel. Thehok, Kec. Jambi Selatan, Kota Jambi, Provinsi Jambi	-	ya	ya	ya	belum memproduksi
3	Zaira Skin Care	Jalan Kol. Amir Hamzah, Desa/ Kelurahan Si	1.Facial wash acne 2.Facial wash white beauty 3.Aloemoist facial wash 4.Soft facial wash 5.Moisturizer white beauty 6.Gluco moist beauty cream 7.Sunscreen white day cream Zaira 8.Asta sunscreen day cream 9.Acne physical sun protection 10.Suncare brightening 11.Suncare soft beige 12.Poreless blur compact 13.Flawless serum 14.Active radiant 15.Milk cleanser Zaira 16.Handbody lightening 17.Acne toning toner Z 18.Acne care gel 19.Serum crystranex 20.Trans lightening brigh	ya	ya	ya	
4	Klinik Jambi Skin Centre	Jl. Slamet Riyadi No. 85, Desa/Kelurahan Solok Sipin, Kec. Danau Sipin, Kota Jambi	1.JSC Acne Brightening 2.JSC cys gluta serum 3.JSC white trans day cream 4.JSC white trans night cream 5.Suncover niaci 6.Suncover astaxantin cream 7.Suncover Arbutin cream 8.Cera moist cream 9.JSC brightening wash 10.JSC acne n oily wash 11.JSC moist wash 12.JSC acne succinic water 13.JSC glowing mandelic water 14.JSC glowing day lotion 15.JSC glowing body lotion 16.JSC trans whitening serum	ya	ya	ya	

Tabel 23C
 Pendampingan Penerapan Cara Produksi Pangan Olahan Yang Baik (CPPOB) Bagi UMK Pangan Olahan
 Balai POM di Jambi
 Tahun 2024

No	Nama UMK	Alamat	Nama Produk	Kategori Pangan	Tahapan Pendampingan (Ya/Tidak)					Keterangan / Kendala
					Sosialisasi CPPOB	Pendampingan PSB/CPPOB	Pengujian Produk	Desk Registrasi	Sudah keluar izin edar	
1	2	3	4	5	6	7	8	9	10	11
1	Madu Dulur Sekanti	Perumahan Nurul Ilmi No. 145 RT. 18 Kelurahan Pematang Sulur Kecamatan Telanaipura	Madu Dulur Sekanti	Madu	Tidak	Tidak	Tidak	Tidak	Tidak	Produk Madu Murni 100% per Februari 2024 Registrasi Kementan
2	Snova Senja Cookies and More	Jl. Sari Bakti Perum Beliu Makakao Pratama II RT 09, Kelurahan Bellung, Kecamatan Alam Barajo, Kota Jambi	Nastar	Produk Bakeri (Roti, Biskuit Krekers, Wafer dan sejenisnya)	Ya	Ya	Ya	Ya	Ya	MD 020539000100042
3	Empek-empek Saudara	Perum Torino No 23 Blok i Kota Baru Pal X RT.13, Kelurahan KenaliAsam Bawah, Kecamatan Kota Baru, Kota Jambi, Provinsi Jambi, 36129, Indonesia	Pempek Saudara	Pangan kategori 9 risiko sedang lainnya	Ya	Ya	Ya	Ya	Ya	MD 220558000100051
4	CV. SENTRAL PRODUKSI SUMATRA	Jalan Sersan Anwar Bay RT 26 RW 00, Kelurahan Simpang Rimbo, Kota Jambi	Diocca	Susu dan Krim Bubuk	Ya	Ya	Tidak	Ya	Ya	MD 040511000300046
5	UD. SUN FOODINDO	Jl. lintas jambi Palembang km 11. komp Pergudangan Pondah	Bakso Daging Sapi SAKKU	Produk Olahan Daging Lainnya	Ya	Ya	Ya	Ya	Ya	MD 220546000100058
6	ARS Snack	Jalan Raden Perang RT 09 No 79 , Kelurahan Pematang Sulur, Kota Jambi	ARS Snack	Makanan Ringan – Berbahan Dasar Kentang, Umbi, Sereal, Tepung atau Pati (dari Umbi dan Kacang)	Ya	Ya	Ya	Ya	Ya	MD 220588000100049
7	Jelly Tea	Jl. Poros, Desa/Kelurahan Rantau Kembang, Kec. Rimbo Ilir, Kab Tebo	Jelly Tea	Industri Minuman lainnya	Ya	Ya	Ya	Ya	Ya	
8	Bakpao Cimellicious	Lrg. Cendrawasih RT. 03, Kelurahan Tanjung Pinang, Kecamatan Jambi Timur, Kota Jambi	Pao	Produk Bakeri (Roti, Biskuit Krekers, Wafer dan sejenisnya)	Ya	Ya	Ya	Ya	Tidak	
9	Cimol	JALAN RAJA YAMIN NO 84, Kelurahan Selamat, Kecamatan Danau Sipin, Kota Jambi	Cimol	Pangan kategori 6 risiko rendah lainnya	Ya	Ya	Ya	Ya	Tidak	
10	Fitri Sulastris (Snack OLIS)	Jl. Sersan Darpin RT 017, Kelurahan Eka Jaya, Kecamatan Paal Merah, Kota Jambi	Kacang Tojin	Pangan kategori 4 risiko rendah lainnya	Ya	Ya	Ya	Ya	Ya	
11	Fitri Sulastris (Snack OLIS)	Jl. Sersan Darpin RT 017, Kelurahan Eka Jaya, Kecamatan Paal Merah, Kota Jambi	Snack Balado	Makanan ringan siap santap lainnya	Ya	Ya	Ya	Ya	Ya	
12	Maya Andayani (Snack OTILA)	Jl. Syamsul Bahrn, Kelurahan Payo Lebar, Kecamatan Jelutung, Kota Jambi	Jagung Marning OTILA	Makanan Ringan siap santap lainnya	Ya	Ya	Ya	Ya	Ya	
13	Rini Handa Yani (Snack OLFAN)	Jl. Sersan Tajib, Kelurahan Eka Jaya, Kecamatan Paal Merah, Kota Jambi	Keripik ubu Balado	Pangan kategori 4 risiko rendah lainnya	Ya	Ya	Ya	Ya	Tidak	
14	PT. MITRA TAS INDONESIA	JL. ADITYAWARMAN,Nomor 09, RT.15., Kelurahan The Hok Kecamatan Jambi Selatan, Kota Jambi	Kopi Mitra	Kopi	Ya	Ya	Tidak	Ya	Ya	Tidak ada kendala
15	Kaka Cake	Jl. Letkol A. Tarmizi Kadir RT. 11, Kelurahan Pakuan Baru, Kota Jambi	Bownis Kaka Cake	Produk Bakeri (Roti, Biskuit Krekers, Wafer dan sejenisnya)	Ya	Ya	Ya	Ya	Ya	Sulitnya dalam menentukan KBLI pangan
16	CV. INTI TIMUR RAYA	JL.MUNTIALO, Kelurahan Muntialo, Kecamatan Betara, Kabupaten Tanjab Barat	AMDK AM	AMDK Demineral	Ya	Ya	Tidak	Ya	Ya	Tidak ada kendala
17	CV. Gemilang Segar Prima	Jl. Raya Kasang Puduk RT 12, Desa Kasang Puduk, Kec. Kumpeh Ulu, Kab Muara Jambi	AMDK 168	AMDK	Ya	Ya	Tidak	Tidak	Ya	Tidak ada kendala
18	CV. Gemilang Segar Prima	Jl. Raya Kasang Puduk RT 12, Desa Kasang Puduk, Kec. Kumpeh Ulu	Minuman Rasa	Minuman Ringan Non karbonasi/ Minuman Rasa/Minuman Botanical	Ya	Ya	Tidak	Tidak	Tidak	Tidak ada kendala
19	Fitri Sulastris (Snack OLIS)	I. Sersan Darpin RT 017, Kelurahan Eka Jaya, Kecamatan Paal Merah, Kota Jambi	-	Makanan ringan siap santap lainnya	Ya	Ya	Tidak	Ya	Tidak	Salah pengajuan KBLI
20	ICO Ordiana (Snack Iwa-qu)	Jl. Raden Perang No. 71 RT. 009, Kelurahan Pematang Sulur, Kecamatan Telanaipura, Kota Jambi	Abon Ikan IWA-QU	Makanan Ringan – Berbahan Dasar Kentang, Umbi, Sereal, Tepung atau Pati (dari Umbi dan Kacang)	Ya	Ya	Tidak	Ya	Tidak	Sulitnya dalam menentukan KBLI pangan
21	Maya Andayani (Snack OTILA)	Jl. Syamsul Bahrn, Kelurahan Payo Lebar, Kecamatan Jelutung, Kota Jambi	-	Makanan Ringan – Berbahan Dasar Kentang, Umbi, Sereal, Tepung	Ya	Ya	Tidak	Ya	Tidak	Sulitnya dalam menentukan KBLI pangan
22	Rini Handa Yani (Snack OLFAN)	Jl. Sersan Tajib, Kelurahan Eka Jaya, Kecamatan Paal Merah, Kota Jambi	-	Makanan Ringan – Berbahan Dasar Kentang, Umbi, Sereal, Tepung atau Pati (dari Umbi dan Kacang)	Ya	Ya	Tidak	Ya	Tidak	Sulitnya dalam menentukan KBLI pangan

23	Cokelat Nekno	Perum setia negara blok D.13, Kelurahan Payo Lebar, Kecamatan Jelutung, Kota Jambi	Cokelat Nekno	Cokelat	Ya	Ya	Ya	Ya	Ya	Sulitnya dalam menentukan KBLI pangan
24	Rini Handa Yani (Snack OLFAN)	Jl. Sersan Tajib, Kelurahan Eka Jaya, Kecamatan Paal Merah, Kota Jambi		Makanan Ringan – Berbahan Dasar Kentang, Umbi, Sereal, Tepung atau Pati (dari Umbi dan Kacang)						
24	City Rice	Jalan 1 lab.dasar fakultas pertanian. Jl. kemajuan mendalo darat Mendalo Darat, Kecamatan Jambi Luar Kota	Tepung Beras CITYRICE	Tepung	Ya	Ya	Ya	Ya	Ya	Tidak ada kendala
25	Budi Moubyse (Kopi 3 Ayam)	Jl. Lingkar Timur I RT. 22 LRG. Ahmad Hasyim, Kelurahan Talang Bakung, Kecamatan Paal Merah, Kota Jambi	Kopi Bubuk	Kopi	Tidak	Ya	Tidak	Tidak	Ya	Tidak ada kendala
26	CV. ANUGERAH BUMI PERSADA	Jl.Kasang Puduk, Kelurahan Kasang Puduk, Kecamatan Kumpeh Ulu, Kab. Ma. Jambi	Minuman Rasa	Minuman Ringan Non-karbonasi/Minuman Rasa/Minuman Botanikal	Tidak	Ya	Tidak	Tidak	Tidak	Tidak ada kendala
27	CV MITRA UJAYA SUKSES	Jl. Darmapala RT. 006 , Kelurahan Kebon Sembilan, Kecamatan Sungai Gelam, Kabupaten Muaro Jambi	Kerupuk Ikan	Makanan Ringan Berbasis Ikan	Ya	Ya	Ya	Ya	Tidak	-
28	KMS AZHARI	Jl. Lingkar Selatan 2 No. 48 RT. 28, Kelurahan Lingkar Selatan, Kota Jambi	Minuman Jely	Pangan kategori 14 risiko sedang lainnya	Tidak	Ya	Ya	Tidak	Tidak	Tidak ada kendala
29	Anggeria (Pelita RBN)	JL. ABDURRAHMAN SALEH RT. 09 , Kelurahan Paal Merah, Kecamatan Paal Merah, Kota Jambi	Pelita RBN	BTP Vanila	Tidak	Ya	Tidak	Tidak	Tidak	Tidak ada kendala
30	Lyanthie Sari andalas	L. SERSAN MUSLIM NO. B.21, Kelurahan The Hok, Kecamatan Jambi Selatan, Kota Jambi, 36139	Kopi Beraso	Kopi	Tidak	Ya	Ya	Tidak	Tidak	
31	PT. ONODA JAMBI	Jl Koi Pol M Taher No 09, Kelurahan Talang Banjar, Kecamatan Jambi Timur, KOTA JAMBI, Provinsi JAMBI, 36142.	Garam Konsumsi Beryodium Segitiga G	Garam Kosumsi	Tidak	Ya	Tidak	Tidak	Tidak	Tidak ada kendala
32	BULOG	Jalan R B Siagian RT 01, Kelurahan Pasir Putih, Kecamatan Jambi Selatan, KOTA JAMBI, Provinsi JAMBI, 36139	Gula	Gula dan Pemanis	Tidak	Ya	Tidak	Tidak	Tidak	Tidak ada kendala
33	PD BAHTERA JAYA	Desa Lopak Alai, Kelurahan Kasang Lopak Alai, Kecamatan Kumpeh Ulu, KAB. MUARO JAMBI, Provinsi JAMBI, 36373	Saos Inti Nikmat	Saus Kedelai termasuk kecap	Tidak	Ya	Tidak	Tidak	Tidak	Tidak ada kendala
34	PD BAHTERA JAYA	Desa Lopak Alai, Kelurahan Kasang Lopak Alai, Kecamatan Kumpeh Ulu, KAB. MUARO JAMBI, Provinsi JAMBI, 36373	Cuka Makan	Cuka Makan	Tidak	Ya	Tidak	Tidak	Tidak	Tidak ada kendala
35	PD BAHTERA JAYA	Desa Lopak Alai, Kelurahan Kasang Lopak Alai, Kecamatan Kumpeh Ulu, KAB. MUARO JAMBI, Provinsi JAMBI, 36373	Sambal Inti Nikmat	Sambal	Tidak	Ya	Tidak	Tidak	Tidak	Tidak ada kendala

Tabel 24
Keterjangkauan Pengawasan
Balai POM di Jambi
Tahun 2024

No	Kabupaten/Kota	Satuan	Waktu Tempuh (Jam)	Karakteristik Khusus *		
				1. Memiliki Wilayah Perbatasan Darat dengan Negara Tetangga	2. Memiliki wilayah Kawasan Ekonomi Khusus	3. Memiliki Wilayah yang Merupakan Destinasi Pariwisata Prioritas Pemerintah
1	2	3	4	5	6	7
	Balai POM di Jambi					
1	Kota Jambi	jam	0	-	-	-
2	Kab. Muaro Jambi	jam	2	-	-	-
3	Kab. Batanghari	jam	4	-	-	-
4	Kab. Sarolangun	jam	9	-	-	-
5	Kab. Tanjung Jabung Barat	jam	4	-	-	-
6	Kab. Tanjung Jabung Timur	jam	8	-	-	-
7	Kab Tebo	jam	7	-	-	-
TOTAL		jam				

Keterangan:

1. Waktu tempuh adalah total waktu tempuh perjalanan darat, laut, dan/atau udara yang dibutuhkan dalam satuan jam dari lokasi kantor UPT BPOM ke wilayah kerja terjauh pengawasan dalam kabupaten/kota terkait
2. * diisi dengan checklist pada kolom yang sesuai dengan kriteria karakteristik khusus
3. Karakteristik khusus adalah wilayah yang memerlukan perhatian khusus dalam upaya peningkatan efektivitas pengawasan Obat dan Makanan, dengan salah satu atau lebih dari kriteria berikut :
 - Memiliki wilayah perbatasan darat dengan negara tetangga
 - Memiliki wilayah Kawasan Ekonomi Khusus
 - Memiliki wilayah yang merupakan destinasi pariwisata prioritas pemerintah

Tabel 25
Jumlah Penduduk
Balai POM di Jambi
Tahun 2024

No	Kabupaten/Kota	Satuan	Jumlah
1	2	3	4
	Balai POM di Jambi		
1	Kota Jambi	jiwa	635.101
2	Kab. Muaro Jambi	jiwa	424.579
3	Kab. Batanghari	jiwa	316.550
4	Kab. Sarolangun	jiwa	306.514
5	Kab. Tanjung Jabung Barat	jiwa	335.069
6	Kab. Tanjung Jabung Timur	jiwa	238.975
7	Kab Tebo	jiwa	355.262
TOTAL		jiwa	2.612.050

Sumber : Data BPS (Provinsi Jambi dalam Angka 2024)

Tabel 26
Sarana dan Prasarana
Balai POM di Jambi
Tahun 2024

No	Sarana dan Prasarana	Satuan	Jumlah	Keterangan/Status
1	2	3	4	5
1	Laboratorium Kimia Pangan	laboratorium	1	
2	Laboratorium Kimia Obat Tradisional/ Kosmetik	laboratorium	1	
3	Laboratorium Kimia Obat/NAPZA/Rokok	laboratorium	1	
4	Laboratorium Mikrobiologi	laboratorium	1	
5	Laboratorium Biomolekuler	laboratorium	0	
6	Laboratorium Pengujian Covid-19	laboratorium	1	
7	Laboratorium Baku Pembanding	laboratorium	0	
8	Ruang Pengujian Sederhana	Ruangan / tempat khusus	1	
9	Ruang Reagensia	Ruangan / tempat khusus	1	
10	Ruang Penyimpanan Sampel	Ruangan / tempat khusus	1	
11	Mobil laboratorium keliling	unit	3	
12	Mobil penyidikan	unit	0	
13	Mobil incenerator	unit	0	
14	Kendaraan operasional roda empat/enam	unit	3	
15	Kendaraan operasional roda dua	unit	4	
16	Instalasi pengolahan air limbah (IPAL) *	unit (Status)	1	Rusak Berat
17	Tempat penyimpanan barang bukti **	Ruangan / tempat khusus	1	
18	Luas tanah***	m2 (Status)	3756	Milik Sendiri
19	Luas bangunan***	m2 (Status)	3038	Milik Sendiri

Keterangan:

1. *) IPAL (Instalasi Pengolahan Air Limbah) merupakan seperangkat struktur, teknik, dan peralatan yang dimanfaatkan oleh UPT untuk memproses serta m
2. **) Mengacu pada Peraturan Kepala BPOM Nomor 21 Tahun 2017 tentang Tata Cara Pengelolaan Barang Bukti di Lingkungan BPOM
3. **) Meliputi luas dan status kepemilikan, status kepemilikan tanah dan bangunan adalah dapat berupa:
 1. Sewa; atau
 2. Pinjam pakai; atau
 3. Proses hibah (pecah sertifikat); atau
 4. Milik sendiri

Tabel 27
Sumber Daya Manusia (SDM)
Balai POM di Jambi
Tahun 2024

No	SDM	Satuan	Jumlah
1	2	3	4
A	Balai POM di Jambi		
1	SDM Teknis*	pegawai	57
2	SDM Administrasi**	pegawai	16
3	SDM Pramubakti/PPNPN ***	pegawai	7
TOTAL			

Keterangan :

1. * aparatur sipil negara jabatan fungsional dan pelaksana yang melaksanakan tugas dan fungsi teknis pelaksanaan pengawasan Obat dan Makanan (penempatan di Tim Kerja Pengujian, Pemeriksaan, Penindakan, Informasi dan Komunikasi)

2. ** aparatur sipil negara jabatan struktural (semua pejabat struktural di Balai), jabatan fungsional, dan pelaksana yang melaksanakan fungsi administrasi dan/atau dukungan teknis pelaksanaan di bidang pengawasan Obat dan Makanan (penempatan di Tim Kerja Tata Usaha)

3. *** seluruh SDM diluar ASN yang berkerja baik di bidang teknis/administrasi

Tabel 28
 Profil Pegawai Menurut Pendidikan dan Unit Kerja
 Balai POM di Jambi
 Tahun 2024

No	UPT	Pendidikan														Total	Jumlah PFM*
		S3	S2	Apt	S1 Bio	S1 Lain	D3	SMF	SMAK	SPK	SLTA Umum	SLTA Kejuruan	SLTP Umum	SLTP Kejuruan	SD		
1	2	3	4	5	6	7	8	9	10	11	12	13	14	15	16	17	18
A	Balai POM di Jambi																
1	Kepala		1													1	
2	Bagian TU/Subbagian TU			1		6	6	1								14	
3	Kelompok Substansi Pengujian		1	14	2	14		1	1							33	32
4	Kelompok Substansi Pemeriksaan		1	6		4										11	11
5	Kelompok Substansi Penindakan		1	3		2		1								7	6
6	Kelompok Substansi Informasi dan Komunikasi		1	2		4										7	7
	TOTAL															73	56

Keterangan :

1. Untuk Balai POM Tipe A dan B menyesuaikan struktur organisasi UPT yang ada
2. * Jumlah PFM yang aktif melaksanakan tugas pengujian/pemeriksaan/penindakan/informasi dan komunikasi.
3. ** Fungsional Umum / yang sudah menduduki Jabatan Fungsional selain PFM

Tabel 29
Profil Kemampuan Kerja Tenaga Penguji
Balai POM di Jambi
Tahun 2024

No	Laboratorium	Jumlah Pengujian *	Jumlah Sampel Yang di Uji	Jumlah Parameter Uji	Kemampuan Kerja Per orang/Tahun	
					Sampel	Parameter Uji
1	2	3	4	5	6	7
1	Obat dan NAPPZA	6	482	1446	80,33333333	241
2	Sampel polisi dan kasus	12 (penguji adalah personil yang sama dengan penguji kimia obat)	1446	2892	120,5	241
3	Obat Tradisional, Suplemen Kesehatan dan kuasi	6	447	3533	74,5	588,8333333
4	Kosmetik	5	679	3653	135,8	730,6
5	Pangan dan Air	9	946	4096	105,1111111	455,1111111
6	Mikrobiologi	6	1223	4041	203,8333333	673,5
TOTAL						

0

Keterangan:

Termasuk koord/sub koord yang menguji

Tabel 30
Uji Profisiensi / Uji Banding dan Uji Kolaborasi
Balai POM di Jambi
Tahun 2024

No	Laboratorium	Judul Uji Profisiensi/Kolaborasi	Penyelenggara (Provider)	Jumlah peserta	Waktu Pelaksanaan	Hasil
1	2	3	4	7	9	9
1	KONAPPZA	Profisiensi Identifikasi NAPPZA dalam serbuk secara KLT	PPPOMN	36	02-30 Juli 2024	Baik
2	KONAPPZA	Profisiensi Penetapan Kadar Zat Aktif Terlarut Hasil Uji Disolusi Tablet Klomifen Sitrat	PPPOMN	34	02-30 Juli 2024	Memuaskan
3	KONAPPZA	Uji kolaborasi :Penetapan Kadar Zat Aktif Terlarut Hasil Uji Disolusi Deksametason dalam Sediaan Tablet secara KCKT	PPPOMN	16	28 November-11 Desember 2024	Memuaskan
4	KONAPPZA	Uji banding Penetapan kadar Clotrimazol dalam sediaan krim	BBPOM JAKARTA	7	28 November-27 Desember 2024	Memuaskan
5	OBASKK	Profisiensi: Identifikasi Anti Jamur dalam Sediaan Semi Solida (Mikonazol, Ketokonazol).	PPPOMN	36	6-20 Maret 2024	Memuaskan
6	OBASKK	Profisiensi : Identifikasi Bahan Kimia Obat Antibatuk dalam Obat Bahan Alam (Efedrin HCl, Pseudoefedrin HCl)	PPPOMN	35	5-16 Agustus 2024	Memuaskan
7	KOSMETIK	Uji Profisiensi: Identifikasi "Bahan Dilarang dalam kosmetik Sediaan Untuk Kulit Berjerawat (Acne Skin Product)"	PPPOMN	36	30 Mei - 07 Juni 2024	Memuaskan
8	KOSMETIK	Uji Kolaborasi: 'Identifikasi dan penetapan Kadar Ethylen Glycol dan Diethylen Glycol dalam kosmethik Sediaan Mouth Washes secara Kromatografi Gas - Spektrometri Masa"	PPPOMN	37	22 Juli - 02 Agustus 2024	Memuaskan

9	KOSMETIK	Uji Peningkatan Ruang lingkup: Identifikasi Desonide dalam Kosmetik secara KCKT-PDA	PPPOMN	36	16 -27 Desember 2024	Memuaskan
10	Pangan	Uji Profisiensi/Uji Banding/Uji Kolaborasi Penetapan Kadar NaCl dalam Garam Konsumsi Beryodium	BBSPJIA	45	Agustus 2024	Inlier
11	Pangan	Uji Profisiensi/Uji Banding/Uji Kolaborasi Penetapan Kadar KIO3 dalam Garam Konsumsi Beryodium	BBSPJIA	45	Agustus 2024	Diperingatkan
12	Pangan	Uji Profisiensi/Uji Banding/Uji Kolaborasi Penetapan Kadar Air dalam Garam Konsumsi Beryodium	BBSPJIA	45	Agustus 2024	Inlier
13	Pangan	Uji Profisiensi Penetapan Kadar Gula pada Susu Kental Manis	PPPOMN	35	Juni 2024	Inlier
14	Pangan	Uji Profisiensi Penetapan Kadar Migrasi Bisphenol A pada Kemasan kaleng	PPPOMN	11	Juni 2024	Inlier
15	Mikrobiologi	Uji Profisiensi/Uji Banding/Uji Kolaborasi Penetapan Kadar Endotoksin Bakteri Sediaan Cair dengan Metode Jendal Gel	PPPOMN	31	14-18 Oktober 2024	Inlier
16	Mikrobiologi	Uji Profisiensi 'Deteksi Pseudomonas aeruginosa pada Sediaan Auricular'	PPPOMN	37	10 - 19 Juni 2024	Inlier
17	Mikrobiologi	Uji Profisiensi 'Uji Angka Lempeng Total Kontaminan pada Produk Susu Mengandung Probiotik'	PPPOMN	39	23 Juli 2024	Inlier
18	Mikrobiologi	Uji Profisiensi 'Deteksi Salmonella spp pada Produk Suplemen Kesehatan mengandung Probiotik' pada tgl 5 Agustus 2024	PPPOMN	42	5 Agustus 2024	Inlier
19	Mikrobiologi	Uji Profisiensi Angka Lempeng Total (ALT) dalam OUP Tepung Terigu; E. coli dalam OUP Tepung Terigu; Salmonella sp. dalam OUP Tepung Terigu	BALAI BESAR STANDARDISASI DAN PELAYANAN JASA INDUSTRI AGRO (BBSPJIA)	82	16 Desember 2024	Inlier

Tabel. Standar Minimum Peralatan Laboratorium Mikrobiologi, Biologi Molekuler dan Sterilitas di Balai Besar/Balai POM

No	BB/BPOM di	Mikrobiologi	ogi Moleku	Sterilitas
1	Banda Aceh	v	v	
2	Medan	v	v	v
3	Pekabaru	v	v	
4	Padang	v	v	v
5	Palembang	v	v	v
6	Bandar Lampung	v	v	
7	Batam	v	v	
8	Jambi	v	v	
9	Bengkulu	v	v	
10	Pangkalpinang	v	v	
11	DKI Jakarta	v	v	v
12	Bandung	v	v	v
15	DI Yogyakarta	v	v	v
16	Serang	v	v	v
17	Denpasar	v	v	v
18	Mataran	v	v	
19	Pontianak	v	v	
20	Samarinda	v	v	
21	Banjarmasin	v	v	v
22	Manado	v	v	v
23	Makasar	v	v	v
24	Kupang	v	v	
25	Palangkaraya	v	v	
26	Gorontalo	v	v	
27	Kendari	v	v	
28	Patu	v	v	
29	Mamuju	v	v	
30	Ambon	v	v	
31	Sofifi	v	v	
32	Jayapura	v	v	v
33	Manokwari	v	v	

Pada tahun 2021 direncanakan seluruh balai POM telah memiliki alat Realtime PCR, sehingga persyaratan peralatan laboratorium biologi molekuler menjadi persyaratan minimal untuk semua balai.

Untuk pengujian sterilitas, beberapa balai ditunjuk sebagai rujukan pengujian sterilitas dengan mempertimbangkan zonasi dan kemudahan dalam distribusi sampel. Persyaratan minimal laboratorium sterilitas menjadi acuan untuk pengadaan alat laboratorium di balai yang ditunjuk

Tabel 32
Sertifikasi/Akreditasi
Balai POM di Jambi
Tahun 2024

No	Sertifikasi/Akreditasi	Satuan	Jumlah
1	2	3	4
	Balai POM di Jambi		
1	ISO 9001:2015	sertifikat	1
2	SNI ISO/IEC 17025:2017	akreditasi	1
3	ISO 37001:2016	sertifikat	1

Tabel 33 A
 Kerja Sama
 Balai POM di Jambi
 Tahun 2024

No	Mitra Kerja Sama	Tahun TTD	Tahun Berahir	Judul Kerjasama	Ruang Lingkup	Implementasi	Output	Efektifitas
1	(MoA) Fakultas Sains dan Teknologi Universitas Jambi	12/09/2024	12-09229	Kerjasama Bidang Pendidikan, Pengajaran, Pengabdian Kepada Masyarakat dan Komunikasi, Informasi, dan Edukasi di Bidang Pengawasan Obat dan Makanan	a. Program Merdeka Belajar – Kampus Merdeka	Pelaksanaan KIE Obat dan Makanan Aman	Tingkat Efektifitas KIE	Efektif
					b. Pemagangan Mahasiswa	Penerimaan mahasiswa magang	Persentase obat yang memenuhi syarat	Efektif
							Persentase makanan yang memenuhi syarat	Efektif
					c. Penyelenggaraan perkuliahan dan praktikum	Pelaksanaan KIE Obat dan Makanan Aman	Tingkat Efektifitas KIE	Efektif
					d. Pembimbingan tugas mahasiswa	Pelaksanaan KIE Obat dan Makanan Aman	Tingkat Efektifitas KIE target	Efektif
e. Pengabdian kepada masyarakat dan Komunikasi, Informasi dan Edukasi dalam bidang pengawasan obat dan makanan yang melibatkan pegawai PIHAK PERTAMA dan sivitas akademika PIHAK KEDUA.	Pelaksanaan KIE Obat dan Makanan Aman	Tingkat Efektifitas KIE target	Efektif					
2	(PKS) Program Studi Biologi Jurusan Matematika dan Ilmu Pengetahuan Alam Fakultas Sains dan Teknologi Universitas Jambi	30/01/2023	30/01/2026	Kerjasama Bidang Pendidikan, Pengajaran, Pengabdian Kepada Masyarakat dan Komunikasi, Informasi, dan Edukasi di Bidang Pengawasan Obat dan Makanan	a. Menjalin kerja sama untuk kegiatan magang dan magang terintegrasi tugas akhir mahasiswa dalam rangka program Merdeka Belajar Kampus Merdeka	Penerimaan mahasiswa magang	Persentase obat yang memenuhi syarat	Efektif
					b. Menjalin kerja sama untuk meningkatkan kompetensi dosen dalam rangka program Merdeka Belajar Kampus Merdeka	Pelaksanaan KIE Obat dan Makanan Aman	Persentase makanan yang memenuhi syarat	Efektif
							Tingkat Efektifitas KIE	Efektif
					c. Menjalin kerja sama dalam bidang Pengajaran dan Pengabdian kepada Masyarakat	Pelaksanaan KIE Obat dan Makanan Aman	Tingkat Efektifitas KIE target	Efektif
					d. Penyelenggaraan Komunikasi, Informasi, dan Edukasi dalam rangka Pemberdayaan Masyarakat dalam mewujudkan obat dan makanan yang aman, bermutu dan bermanfaat serta berdaya saing	Go Mobling (mobil laboratorium keliling) Di Area CFD Taman Sri Soedewi Kota Jambi 17 November 2024, Hari Kesehatan Nasional 16 November 2024 dan KIE Obat dan Makanan Aman Bagi Influencer Kota Jambi 19 November 2024	Tingkat Efektifitas KIE target	Efektif
3	(PKS) Program Studi Kimia Jurusan Mtematika dan Ilmu Pengetahuan Alam Fakultas Sains dan Teknologi Universitas Jambi	30/01/2023	30/01/2027	Kerjasama Bidang Pendidikan, Pengajaran, Pengabdian Kepada Masyarakat, dan Komunikasi, Informasi dan Edukas di Bidang Pengawasan Obat dan Makanan	a. Menjalin kerja sama untuk kegiatan magang dan magang terintegrasi tugas akhir mahasiswa dalam rangka	Penerimaan mahasiswa magang	Persentase obat yang memenuhi syarat target	Efektif
					b. Menjalin kerja sama untuk meningkatkan kompetensi dosen dalam rangka program Merdeka Belajar Kampus Merdeka	Pelaksanaan KIE Obat dan Makanan Aman	Persentase makanan yang memenuhi syarat	Efektif
							Tingkat Efektifitas KIE	Efektif
					c. Menjalin kerja sama dalam bidang Pengajaran dan Pengabdian kepada Maysarakat	Pelaksanaan KIE Obat dan Makanan Aman	Tingkat Efektifitas KIE	Efektif
					d. Penyelenggaraan Komunikasi, Informasi dan edukasi dalam rangka Pemberdayaan Masyarakat dalam mewujudkan obat dan makanan yang aman, bermutu dan bermanfaat serta berdaya saing	Go Mobling (mobil laboratorium keliling) Di Area CFD Taman Sri Soedewi Kota Jambi 17 November 2024 dan Hari Kesehatan Nasional 16 November 2024	Tingkat Efektifitas KIE	Efektif
4	(PKS) Kwartir Daerah Gerakan Pramuka Jambi	22/12/2022	22/12/2027	Pemberdayaan Gerakan Pramuka di Bidang Keamanan Serta Mutu Obat dan Makanan	a. Penyelenggaraan bimbingan teknis di bidang keamanan serta mutu obat dan makanan kepada anggota Gerakan pramuka	Bimtek Krida Pemantauan Obat dan Makanan 17 November 2024	Tingkat Efektifitas KIE target	Efektif
					b. Pembentukan kader atau duta informasi keamanan serta mutu obat dan makanan	Bimtek Krida Pemantauan Obat dan Makanan 17 November 2024	Tingkat Efektifitas KIE target	Efektif

					c.Pembentukan dan pemberdayaan Satuan Karya Pengawas Obat dan Makanan (SAKA POM)	Bimtek Krida Pemantauan Obat dan Makanan 17 November 2024	Tingkat Efektifitas KIE target	Efektif
					d.Penyelenggaraan Komunikasi, Informasi dan Edukasi Keamanan serta Mutu Obat dan Makanan	Go Mobling (mobil laboratorium keilling) Di Area CFD Taman Sri Soedewi Kota Jambi 17 November 2024, Hari Kesehatan Nasional 16 November 2024 dan KIE Obat dan Makanan Aman Bagi Influencer Kota Jambi 19 November 2024	Tingkat Efektifitas KIE	Efektif
					e.Pemanfaatan system informasi Pihak Kesatu dalam rangka peningkatan peran anggota Gerakan Pramuka di bidang keamanan serta mutu Obat dan Makanan	Bimtek Krida Pemantauan Obat dan Makanan 17 November 2024	Tingkat Efektifitas KIE target 98.00 realisasi 98.01	Efektif
5	(PKS) Dinas Kesehatan Kabupaten Tanjung Jabung Timur	12/08/2019	12/08/2024	Pengawasan Obat dan Makanan di Kabupaten Jabung Timur	a. Pemberian komunikasi, informasi, dan edukasi kepada masyarakat;	Go Mobling (mobil laboratorium keilling) Di Area CFD Taman Sri Soedewi Kota Jambi 17 November 2024, Hari Kesehatan Nasional 16 November 2024 dan KIE Obat dan Makanan Aman Bagi Influencer Kota Jambi 19 November 2024	Tingkat Efektifitas KIE target 98.00 realisasi 98.01	Efektif
					b. penguatan jejaring pengawasan keamanan pangan terpadu; dan	Sampling dan pengujian pangan	Persentase makanan yang aman dan bermutu berdasarkan hasil pengawasan target 92,22 realisasi 97,78	Efektif
					c. pertukaran data fasilitas/sarana produksi, distribusi, dan pelayanan obat dan makanan.	Sampling dan pengujian pangan	Presentase sarana Distribusi Obat dan Makanan yang Memenuhi Ketentuan target 75,70 realisasi 79,22	Efektif
							Presentase sarana Produksi Obat dan Makanan yang Memenuhi Ketentuan	Efektif
6	(MoU) Universitas Jambi	18/08/2021	18/08/2024	Kerjasama di bidang pendidikan, penelitian, dan pengabdian masyarakat dalam rangka pengawasan obat dan makanan	a. penyelenggaraan praktek kerja bagi mahasiswa univeritas jambi	Penerimaan mahasiswa magang	Persentase obat yang memenuhi syarat target 96,20 realisasi 95,75	Efektif
							Persentase makanan yang memenuhi syarat target 90,70 realisasi 92,52	Efektif
					b. perintegrasian materi keamanan pangan obat dan makanan dalam proses pembelajaran	integrasi materi keamanan pangan obat dan makanan dalam proses pembelajaran	Tingkat Efektifitas KIE target 98.00 realisasi 98.01	Efektif
					c. penyelenggaraan kursus/pelatihan/workshop/seminar/bersama di bidang pengawasan obat dan makanan	Go Mobling (mobil laboratorium keilling) Di Area CFD Taman Sri Soedewi Kota Jambi 17 November 2024, Hari Kesehatan Nasional 16 November 2024 dan KIE Obat dan Makanan Aman Bagi Influencer Kota Jambi 19 November 2024	Tingkat Efektifitas KIE target 98.00 realisasi 98.01	Efektif
					d. penyelenggaraan kegiatan pendidikan lanjutan bagi pegawai balai pom di jambi	penyelenggaraan pendidikan lanjutan bagi pegawai Balai POM di Jambi	Tingkat Efektifitas KIE target 98.00 realisasi 98.01	Efektif
					e. pemanfaatan sarana dan prasarana untuk pendidikan , penelitian, dan pengabdian masyarakat	pemanfaatan sarana dan prasarana untuk pendidikan, penelitian, dan pengabdian masyarakat	Tingkat Efektifitas KIE target 98.00 realisasi 98.01	Efektif
					f. melakukan pengabdian dan pemberdayaan masyarakat melalui kegiatan komunikasi, informasi dan edukasi	Go Mobling (mobil laboratorium keilling) Di Area CFD Taman Sri Soedewi Kota Jambi 17 November 2024, Hari Kesehatan Nasional 16 November 2024 dan KIE Obat dan Makanan Aman Bagi Influencer Kota Jambi 19 November 2024	Tingkat Efektifitas KIE target 98.00 realisasi 98.01	Efektif

					g. pembinaan dan pendampingan inkubator wirausaha di lingkungan universitas jambi	Pendampingan wirausaha di lingkungan Universitas Jambi	Persentase UMKM yang memenuhi standar produksi pangan olahan dan/atau pembuatan Obat Tradisional dan Kosmetik yang baik target 81,00 realisasi 96,67	Efektif
					h. penelitian, pengkajian dan pengembangan dalam rangka pengawasan obat dan makanan	Pendampingan wirausaha di lingkungan Universitas Jambi	Persentase UMKM yang memenuhi standar produksi pangan olahan dan/atau pembuatan Obat Tradisional dan Kosmetik yang baik target 75,00 realisasi 96,67	Efektif
7	(PKS) Universitas Jambi Prodi Pendidikan Kimia Jurusan Pendidikan Matematika dan IPA	18/08/2021	18/08/2024	Komunikasi, Informasi dan Edukasi di Bidang Pengawasan Obat dan Makanan	a. Program magang / praktek kerja lapangan (PKL) bagi mahasiswa dan mitra dalam mencapai tujuan pengembangan program merdeka belajar - Kampus merdek	Penerimaan mahasiswa magang	Persentase obat yang memenuhi syarat target 96,20 realisasi 95,12	Efektif
							Persentase makanan yang memenuhi syarat target 90,70 realisasi 94,26	Efektif
					b. penyelenggaraan komunikasi, informasi dan edukasi dalam rangka pemberdayaan masyarakat dalam mewujudkan obat dan makanan yang aman bermutu dan bermanfaat serta berdaya saing	Go Mobling (mobil laboratorium keliling) Di Area CFD Taman Sri Soedewi Kota Jambi 17 November 2024, Hari Kesehatan Nasional 16 November 2024 dan KIE Obat dan Makanan Aman Bagi Influencer Kota Jambi 19 November 2024	Tingkat Efektifitas KIE target 98,00 realisasi 98,01	Efektif
8	Universitas Adiwangsa Jambi (PKS)	29/07/2019	29/07/2024	KERJA SAMA di Bidang Pendidikan, Penelitian, dan Pengabdian Masyarakat dalam Kegiatan Pengawasan Keamanan Obat dan Makanan	a. Pelaksanaan praktik kerja mahasiswa;	Penerimaan mahasiswa magang	Tingkat Efektifitas KIE	Efektif
					b. Penelitian bersama dalam rangka pengembangan obat dan makanan serta teknologi kesehatan; dan	Pendampingan wirausaha di lingkungan Universitas Adiwangsa	Persentase makanan yang memenuhi syarat target 90,70 realisasi 92,52	Efektif
					c. Penyelenggaraan Komunikasi, Informasi, dan Edukasi (KIE), di bidang obat dan makanan dalam rangka pengabdian masyarakat.	Go Mobling (mobil laboratorium keliling) Di Area CFD Taman Sri Soedewi Kota Jambi 17 November 2024, Hari Kesehatan Nasional 16 November 2024 dan KIE Obat dan Makanan Aman Bagi Influencer Kota Jambi 19 November 2024	Tingkat Efektifitas KIE	Efektif
9	Universitas Adiwangsa Jambi (MoU)	29/07/2019	29/07/2024	KERJA SAMA di Bidang Pendidikan, Penelitian, dan Pengabdian Masyarakat dalam Rangka Pengawasan Keamanan Obat dan Makanan	a. Penyelenggaraan kegiatan pendidikan lanjutan bagi pegawai PIHAK KESATU melalui tugas belajar	Kegiatan pendidikan lanjutan melalui tugas belajar	Tingkat Efektifitas KIE	Efektif
					b. Penyelenggaraan kursus/pelatihan/workshop/seminar bersama di bidang pengawasan obat dan makanan sesuai dengan kebutuhan PARA PIHAK;	Go Mobling (mobil laboratorium keliling) Di Area CFD Taman Sri Soedewi Kota Jambi 17 November 2024, Hari Kesehatan Nasional 16 November 2024 dan KIE Obat dan Makanan Aman Bagi Influencer Kota Jambi 19 November 2024	Tingkat Efektifitas KIE	Efektif
					c. Pengembangan kurikulum dan modul peningkatan kompetensi sumber daya manusia di bidang pengawasan obat dan makanan;	pengembangan kurikulum dan modul peningkatan kompetensi pengawasan obat dan makanan	Tingkat Efektifitas KIE	Efektif

					d. penelitian, pengkajian, dan pengembangan dalam rangka pengawasan obat dan makanan;	Pendampingan wirausaha di lingkungan Universitas Adiwangsa	Persentase UMKM yang memenuhi standar produksi pangan olahan dan/atau pembuatan Obat Tradisional dan Kosmetik yang baik	Efektif
					e. pemanfaatan sarana dan prasarana untuk pendidikan, penelitian dan pengabdian masyarakat;	Pendampingan wirausaha di lingkungan Universitas Adiwangsa	Persentase UMKM yang memenuhi standar produksi pangan olahan dan/atau pembuatan Obat Tradisional dan Kosmetik yang baik	Efektif
					f. melakukan pengabdian dan pemberdayaan masyarakat melalui kegiatan Komunikasi, Informasi, dan Edukasi (KIE); dan	Go Mobling (mobil laboratorium keliling) Di Area CFD Taman Sri Soedewi Kota Jambi 17 November 2024, Hari Kesehatan Nasional 16 November 2024 dan KIE Obat dan Makanan Aman Bagi Influencer Kota Jambi 19 November 2024	Tingkat Efektifitas KIE	Efektif
					g. publikasi ilmiah bersama dari hasil kerja sama di bidang pendidikan, penelitian, dan pengabdian masyarakat.	publikasi ilmiah bersama dari hasil kerja sama di bidang pendidikan, penelitian, dan pengabdian masyarakat.	Tingkat Efektifitas KIE	Efektif
10	Pemerintah Kabupaten Sarolangun (Dinas Ketahanan Pangan kabupaten Sarolangun)	21/10/2029	21/10/2024	Pembinaan dan Pengawasan Sarana Produksi dan Sarana Distribusi Pangan di Kabupaten Sarolangun	A. Pemberian komunikasi, informasi, dan edukasi kepada masyarakat	Go Mobling (mobil laboratorium keliling) Di Area CFD Taman Sri Soedewi Kota Jambi 17 November 2024 dan Hari Kesehatan Nasional 16 November 2024	Tingkat Efektifitas KIE	
					B. Pertukaran data dan informasi sesuai peraturan perundang-undangan	Sampling dan Pengujian Pangan	Persentase sarana Distribusi Obat dan Makanan yang Memenuhi Ketentuan	Efektif
					C. Pengawasan dan tindak lanjut hasil pengawasan pangan segar	Sampling dan Pengujian Pangan	Persentase sarana Distribusi Obat dan Makanan yang Memenuhi Ketentuan	Efektif
					D. pembinaan dan sertifikasi pangan segar	Sampling dan Pengujian Pangan	Persentase sarana	
					E. Pengujian laboratorium untuk contoh (sample) pangan segar atau pangan olahan	Sampling dan Pengujian Pangan	Persentase makanan yang aman dan bermutu berdasarkan hasil pengawasan	Efektif
11	Pemerintah Kabupaten Sarolangun (Dinas Kesehatan Kabupaten Sarolangun)	10/10/2019	10/10/2024	Pengawasan Obat dan Makanan Terpadu	a. Pemberian komunikasi, informasi, dan edukasi kepada masyarakat;	Go Mobling (mobil laboratorium keliling) Di Area CFD Taman Sri Soedewi Kota Jambi 17 November 2024 dan Hari Kesehatan Nasional 16 November 2024	Tingkat Efektifitas KIE	Efektif
					b. Penguatan jejaring pengawasan keamanan pangan terpadu	Sampling dan pengujian pangan	Persentase makanan yang aman dan bermutu berdasarkan hasil pengawasan	
					c. Pertukaran data fasilitas/sarana produksi, distribusi, dan pelayanan obat dan makanan sesuai peraturan perundang-undangan	Pertukaran data fasilitas/sarana produksi, distribusi, dan pelayanan obat dan makanan sesuai peraturan perundang-undangan	Persentase sarana Distribusi Obat dan Makanan yang Memenuhi Ketentuan	Efektif
					d. Pengawasan dan tindak lanjut hasil pengawasan obat dan makanan	Pengawasan dan tindak lanjut hasil pengawasan obat dan makanan	Persentase sarana Distribusi Obat dan Makanan yang Memenuhi Ketentuan	Efektif

						Presentase sarana Produksi Obat dan Makanan yang Memenuhi Ketentuan		
					e. Pembinaan dan sertifikasi sarana produksi dan distribusi	Pembinaan dan sertifikasi sarana produksi dan distribusi	Presentase sarana Distribusi Obat dan Makanan yang Memenuhi Ketentuan target 75,70 realisasi 79,22	Efektif
					f. Pengujian laboratorium untuk contoh (sample);	Sampling dan pengujian pangan	Persentase makanan yang aman dan bermutu berdasarkan hasil pengawasan	Efektif
12	Pemerintah Kabupaten Sarolangun (Dinas Koperasi , UMKM Perindustrian dan Perdagangan Kabupaten Sarolangun)	16/10/2019	16/10/2024	Pengawasan Obat dan Makanan Terpadu	a. Pemberian komunikasi, informasi, dan edukasi kepada masyarakat;	Go Mobling (mobil laboratorium keliling) Di Area CFD Taman Sri Soedewi Kota Jambi 17 November 2024 dan Hari Kesehatan Nasional 16 November 2024	Tingkat Efektifitas KIE	
					b. Penguatan jejaring pengawasan keamanan pangan terpadu	Sampling dan pengujian pangan	Persentase makanan yang aman dan bermutu berdasarkan hasil pengawasan	Efektif
					c. Pertukaran data fasilitas/sarana produksi, distribusi, dan pelayanan obat dan makanan sesuai peraturan perundang-undangan	Pertukaran data fasilitas/sarana produksi, distribusi, dan pelayanan obat dan makanan sesuai peraturan perundang-undangan	Presentase sarana Distribusi Obat dan Makanan yang Memenuhi Ketentuan	
					d. pengawasan dan tindak lanjut hasil pengawasan obat dan makanan	pengawasan dan tindak lanjut hasil pengawasan obat dan makanan	Presentase sarana Distribusi Obat dan Makanan yang Memenuhi Ketentuan	Efektif
					e. Pembinaan dan sertifikasi sarana produksi dan distribusi ;	Pembinaan dan sertifikasi sarana produksi dan distribusi	Presentase sarana Distribusi Obat dan Makanan yang Memenuhi Ketentuan	
					f. Pengujian laboratorium untuk contoh (sample);	Sampling dan pengujian pangan	Persentase makanan yang aman dan bermutu berdasarkan hasil pengawasan	Efektif
13	Pemerintah Kota Jambi	29/05/2023	29/05/2028	Penyelenggaraan Mall Pelayanan Publik	1. Pelayanan publik yang diselenggarakan secara	Pelayanan Permintaan Informasi dan Pengaduan di Loket Mall Pelayanan Publik setiap hari Senin	Indeks kepuasan masyarakat terhadap layanan publik BPOM	Efektif
					2. Penyediaan dan pengelolaan lokasi secara bertanggungjawab dan berwawasan layanan bersih dan terintegrasi	Pelayanan Permintaan Informasi dan Pengaduan di Loket Mall Pelayanan Publik setiap hari Senin	Indeks kepuasan masyarakat terhadap layanan publik BPOM	
					3. Pengintegrasian persyaratan, prosedur pelayanan, pemanfaatan data dan informasi tertentu secara bersama	Pelayanan Permintaan Informasi dan Pengaduan di Loket Mall Pelayanan Publik setiap hari Senin	Indeks kepuasan masyarakat terhadap layanan publik BPOM	
14	Organisasi Masyarakat Persaudaraan Muslimah Jambi			Komunikasi, Informasi, dan Edukasi Keamanan Serta Mutu Obat dan Makanan	1. Penyelenggaraan komunikasi, informasi dan edukasi (KIE) keamanan serta mutu obat dan makanan ; dan	Go Mobling (mobil laboratorium keliling) Di Area CFD Taman Sri Soedewi Kota Jambi 17 November 2024 dan Hari Kesehatan Nasional 16 November 2024	Tingkat Efektifitas KIE	Efektif
					2. Pembentukan dan pemberdayaan kader dan / atau fasilitator di bidang keamanan serta mutu obat dan makanan; dan	Pendampingan UMKM Di Kabupaten Muara Jambi, Tebo, Sarolangun serta Tanjung Jabung Barat tanggal 9 Desember 2024 dan sosialisasi dan desk registrasi dalam rangka jemput bola registrasi pangan olahan tanggal 19-20 September 2024	Tingkat Efektifitas KIE	

					3. Pendampingan pelaku usaha Mikro dan Kecil (UMK) di bidang keamanan serta mutu Obat dan Makanan	Pendampingan UMKM Di Kabupaten Muara Jambi, Tebo, Sarolangun serta Tanjung Jabung Barat tanggal 9 Desember 2024 dan sosialisasi dan desk registrasi dalam rangka jemput bola registrasi pangan olahan tanggal 19-20 September 2024	Persentase UMKM yang memenuhi standar produksi pangan olahan dan/atau pembuatan Obat Tradisional dan Kosmetik yang baik	Efektif
15	(Kesepakatan Bersama) KPID Provinsi Jambi	01/11/2023	01/11/2028	Pengawasan Isi Siaran Terhadap Iklan, Publikasi, Promosi Obat dan Makanan di Provinsi Jambi	a.Membangun koordinasi yang sinergis antara PARA PIHAK dalam rangka meningkatkan efektifitas pengawasan isi siaran terhadap iklan, publikasi dan promosi Obat dan Makanan; b.Meningkatkan literasi Lembaga penyiaran dan masyarakat di bidang Obat dan Makanan; dan c.Meningkatkan pengetahuan dan pemahaman PARA PIHAK terkait regulasi di bidang penyiaran serta Obat dan Makanan	Pengawasan Iklan, promosi dan publikasi Obat dan Makanan di Provinsi Jambi Pengawasan Iklan, promosi dan publikasi Obat dan Makanan di Provinsi Jambi KIE Obat dan Makanan Aman Bagi Influencer Kota Jambi 19 November 2024	Persentase keputusan/rekomendasi hasil Inspeksi sarana produksi dan distribusi yang dilaksanakan Persentase keputusan/rekomendasi hasil Inspeksi sarana produksi dan distribusi yang dilaksanakan Persentase keputusan/rekomendasi hasil Inspeksi sarana produksi dan distribusi yang dilaksanakan target 85,50 realisasi	Efektif
16	Fakultas Pertanian UNJA (PK S)	06/06/2024	06/06/2028	Pemberdayaan Masyarakat Dan Pelaku Usaha Di Bidang Obat Bahan Alam, Suplemen Kesehatan, Kosmetik Dan Pangan Olahan	a.Bimbingan teknis penerapan standar dan pengembangan usaha di bidang obat bahan alam, suplemen kesehatan, kosmetik, dan pangan olahan b. Pendampingan kepada start-up/Usaha Mikro, Kecil, dan Menengah (UMKM) obat bahan alam, suplemen kesehatan, kosmetik, dan pangan olahan binaan PIHAK KEDUA c.Pembentukan dan pemberdayaan penyuluh/kader/fasilitator/duta di bidang obat bahan alam, suplemen kesehatan, kosmetik, dan pangan olahan d.Penyelenggaraan Komunikasi, Informasi dan Edukasi (KIE) Obat dan Makanan	Melaksanakan bimbingan teknis dari petugas BPOM kepada mahasiswa terutama UMKM mahasiswa di bidang obat bahan alam, suplemen kesehatan, kosmetik, dan pangan olahan; Pendampingan Usaha Mikro dan Kecil di bidang keamanan serta mutu Obat dan Makanan Go Mobling (mobil laboratorium keliling) Di Area CFD Taman Sri Soedewi Kota Jambi 17 November 2024 dan Hari Kesehatan Nasional 16 November 2024 Go Mobling (mobil laboratorium keliling) Di Area CFD Taman Sri Soedewi Kota Jambi 17 November 2024, Hari Kesehatan Nasional 16 November 2024 dan KIE Obat dan Makanan Aman Bagi Influencer Kota Jambi 19 November 2024	Persentase UMKM yang memenuhi standar produksi pangan olahan dan/atau pembuatan OT dan Kosmetik yang baik target 75,00 realisasi 96,67 Persentase UMKM yang memenuhi standar produksi pangan olahan dan/atau pembuatan OT dan Kosmetik yang baik Persentase UMKM yang memenuhi standar produksi pangan olahan dan/atau pembuatan OT dan Kosmetik yang baik Persentase UMKM yang memenuhi standar produksi pangan olahan dan/atau pembuatan OT dan Kosmetik yang baik	Efektif
17	(PKS) Fakultas Sains dan Teknologi Universitas Muhammadiyah Jambi	12/09/2024	12/09/2029	Pemberdayaan Masyarakat dan Pelaku Usaha di Bidang Obat Bahan Alam, Suplemen Kesehatan, Kosmetik, dan Pangan Olahan	a. bimbingan teknis penerapan standar dan pengembangan usaha di bidang obat bahan alam, suplemen kesehatan, kosmetik, dan pangan olahan b. pendampingan kepada start-up/Usaha Mikro, Kecil, dan Menengah (UMKM) obat bahan alam, suplemen kesehatan, kosmetik, dan pangan olahan binaan PIHAK KEDUA c. pembentukan dan pemberdayaan penyuluh/kader/fasilitator/duta di bidang obat bahan alam, suplemen kesehatan, kosmetik, dan pangan olahan	Melaksanakan bimbingan teknis dari petugas BPOM kepada mahasiswa terutama UMKM mahasiswa di bidang obat bahan alam, suplemen kesehatan, kosmetik, dan pangan olahan; Pendampingan Usaha Mikro dan Kecil di bidang keamanan serta mutu Obat dan Makanan Pembentukan dan pemberdayaan penyuluh / duta / kader / fasilitator	Persentase UMKM yang memenuhi standar produksi pangan olahan dan/atau pembuatan OT dan Kosmetik yang baik Persentase UMKM yang memenuhi standar produksi pangan olahan dan/atau pembuatan OT dan Kosmetik yang baik Tingkat Efektifitas KIE	Efektif

					d. penyelenggaraan Komunikasi, Informasi dan Edukasi (KIE) Obat dan Makanan	Go Mobling (mobil laboratorium keliling) Di Area CFD Taman Sri Soedewi Kota Jambi 17 November 2024, Hari Kesehatan Nasional 16 November 2024 dan KIE Obat dan Makanan Aman Bagi Influencer Kota Jambi 19 November 2024	Persentase UMKM yang memenuhi standar produksi pangan olahan dan/atau pembuatan OT dan Kosmetik yang baik	
18	(PKS) Fakultas Ekonomi dan Bisnis Universitas Muhammadiyah Jambi	12/09/2024	12/09/2029	Pemberdayaan Masyarakat dan Pelaku Usaha di Bidang Obat Bahan Alam, Suplemen Kesehatan, Kosmetik, dan Pangan Olahan	a. Bimbingan teknis penerapan standar dan pengembangan usaha di bidang obat bahan alam, suplemen kesehatan, kosmetik, dan pangan olahan b. Pendampingan kepada start-up/Usaha Mikro, Kecil, dan Menengah (UMKM) obat bahan alam, suplemen kesehatan, kosmetik, dan pangan olahan binaan PIHAK KEDUA	Melaksanakan bimbingan teknis dari petugas BPOM kepada mahasiswa terutama UMKM mahasiswa di bidang obat bahan alam, suplemen kesehatan, kosmetik, dan pangan olahan; Pendampingan Usaha Mikro dan Kecil di bidang keamanan serta mutu Obat dan Makanan	Persentase UMKM yang memenuhi standar produksi pangan olahan dan/atau pembuatan OT dan Kosmetik yang baik target Persentase UMKM yang memenuhi standar produksi pangan olahan dan/atau pembuatan OT dan Kosmetik yang baik	Efektif
					c. Pembentukan dan pemberdayaan penyuluh/kader/fasilitator/duta di bidang obat bahan alam, suplemen kesehatan, kosmetik, dan pangan olahan	Melakukan bimbingan teknis / penyuluhan tentang registrasi izin edar dan keamanan pangan kepada civitas akademika Fakultas Sains dan Teknologi dan fakultas Ekonomika dan Bisnis Universitas Muhammadiyah untuk menjadi kader / penyulu.duta BPOM	Tingkat Efektifitas KIE target	Efektif
					d. Penyelenggaraan Komunikasi, Informasi dan Edukasi (KIE) Obat dan Makanan	Go Mobling (mobil laboratorium keliling) Di Area CFD Taman Sri Soedewi Kota Jambi 17 November 2024, Hari Kesehatan Nasional 16 November 2024 dan KIE Obat dan Makanan Aman Bagi Influencer Kota Jambi 19 November 2024	Tingkat Efektifitas KIE	

Keterangan:

1. Kerja sama dapat berupa kesepakatan Bersama (MoU) dan Perjanjian Kerja Sama (PKS)
2. Ruang Lingkup Kerja Sama: diisi dengan jenis kegiatan yang telah disepakati dalam kerja sama
3. Implementasi Kerjasama: diisi dengan bentuk kegiatan kerjasama dengan mitra kerjasama
Contoh Pelatihan, KIE, Penyuluhan, Praktek Kerja, Penelitian Bersama
4. Output: diisi dengan output/hasil dari kerjasama presentase rekomendasi yang ditindaklanjuti
Contoh: SK/instruksi Gubernur/Walikota/Bupati, Pembentukan Satgas, Persentase rekomendasi hasil inspeksi yang ditindaklanjuti oleh lintas sektor, Tingkat Efektivitas KIE Obat dan Makanan, Jumlah
5. Anggaran: diisi dengan serapan anggaran yang digunakan untuk pelaksanaan kerja sama
6. Efektivitas: disebut efektif apabila minimal satu ruang lingkup kerja sama telah diimplementasikan

Tabel 33B
Kerja Sama dan Penghargaan/Rekognisi
Balai POM di Jambi
Tahun 2024

No	Sertifikasi/Akreditasi	Satuan	Jumlah
1	2	3	4
	Balai POM di Jambi		
1	Dokumen Kerja Sama*	Dokumen	18
2	Surat Keputusan Tim Koordinasi Pengawasan Lintas Sektor**	Dokumen	9
3	Penghargaan/Rekognisi***	Penghargaan/sertifikat	10

Keterangan :

1. *) Dokumen Kerja Sama merupakan dokumen kerja sama (Perjanjian Kerja Sama atau MoU) yang masih berlaku dan dijalankan secara efektif oleh UPT dan lintas sektor terkait dalam koordinasi pengawasan Obat dan Makanan di daerah. Mengacu pada jumlah Dokumen Kerja Sama yang di laporkan ke dan di monev oleh Biro Kerja Sama dan Hubungan Masyarakat.
2. **) Surat Keputusan Tim Koordinasi Pengawasan Lintas Sektor merupakan dokumen penunjukkan tim koordinasi dan penanggung jawab yang masih berlaku dan dijalankan secara efektif oleh UPT dan lintas sektor dalam upaya peningkatan efektivitas pengawasan Obat dan Makanan di daerah. Mengacu pada jumlah Dokumen SK yang di laporkan ke dan di monev oleh Biro Kerja Sama dan Hubungan Masyarakat.
3. ***) Penghargaan/Rekognisi adalah penghargaan yang diterima UPT dari lintas sektor baik pemerintah pusat maupun dari pemerintah daerah sebagai bentuk pengakuan atau predikat terhadap kinerja yang baik dalam pelaksanaan tugas dan fungsi pengawasan Obat dan Makanan oleh UPT. Contoh : Predikat WBK/WBBM dan Predikat Pelayanan Prima dari Kementerian PANRB ataupun penghargaan yang diterima dari Pemerintah Daerah setempat.

Tabel 34
Peningkatan Barang/Layanan
Batal POM di Jambi
Tahun 2024

No	Nama Kegiatan (Sub Komponen)	Nama Paket Penguasaan	Volume	Metode Penguasaan	Kode MAK	Page Anggaran	HPS	Mula Pelaksanaan Penguasaan	Kontrak												Nomor dan Tanggal Akadendum		Nilai Akadendum		Riik Pekerjaan										Keuangan (SP2D)		Realisasi Anggaran	Kendala	Rencana Throat Lanjut
									No	Tanggal	Nilai	Jangka Waktu (Bul)	Pelaksana			No	Tanggal	Nilai	Keuangan (SP2D)		No	Tanggal	Nilai	No	Tanggal	Nilai	No	Tanggal	Nilai										
													Nama Pelaksana	NPWP	Alamat				No	Tanggal										No	Tanggal	No	Tanggal	No	Tanggal	No			
1	Sarana Bidang Teknologi Informasi dan Komunikasi	Pengadaan Alat Pengolah Data Basis POM di Jambi Tahun Anggaran 2024 (Laptop, Tablet, PCL)	10 Unit	Epurchasing	963.01.DR.3165.CAN.001.05.1.532111 A	190.294.000	-	1 Jan 2024	B-PL.02.01.5A.5A.12.23.5108	29 Dec 2023	150.100.000	70	CV. VICTORY ABADI PROSERVA	86.340.335	Jl. Pahlawan No. 075 Rt 011 Rw.001 Kp. Simpang 3 Sigin Kec. Batu Kuning Kabupaten Sarolangun Jambi	-	-	100	B-PL.02.01.18.02.24.0582	5 Feb 2024	00021A	6 Feb 2024	150.100.000	2.40121E+14	12 Feb 2024	150.100.000	78,8%	-	-										
2	Sarana Bidang Teknologi Informasi dan Komunikasi	Pengadaan Alat Pengolah Data Basis POM di Jambi Tahun Anggaran 2024 (Scanner)	2 Unit	Epurchasing	963.01.DR.3165.CAN.001.05.1.532111 A	190.294.000	-	4 Apr 2024	B-PL.02.01.18.04.24.1327	4 Apr 2024	20.000.000	30	CV. SOLUSI ARYA PRIMA	01.960.937	Jl. Pahlawan No. 075 Rt 011 Rw.001 Kp. Simpang 3 Sigin Kec. Batu Kuning Kabupaten Sarolangun Jambi	-	-	100	B-PL.02.01.18.05.24.1538	7 Mei 2024	00154A	16 May 2024	20.000.000	2.40121E+14	20 May 2024	20.000.000	10,5%	-	-										
3	Sarana Bidang Teknologi Informasi dan Komunikasi	Pengadaan Alat Pengolah Data Basis POM di Jambi Tahun Anggaran 2024 (Printer)	4 Unit	Epurchasing	963.01.DR.3165.CAN.001.05.1.532111 A	190.294.000	-	29 Apr 2024	B-PL.02.01.18.04.24.1512	29 Apr 2024	20.160.000	45	CV. SOLUSI ARYA PRIMA	01.960.937	Jl. Pahlawan No. 075 Rt 011 Rw.001 Kp. Simpang 3 Sigin Kec. Batu Kuning Kabupaten Sarolangun Jambi	-	-	100	B-PL.02.01.18.05.24.1707	15 Mei 2024	00155A	16 May 2024	20.160.000	2.40121E+14	20 May 2024	20.160.000	10,5%	-	-										
4	Sarana Bidang Kesehatan	Pengadaan Alat Urine (KOD) ET dan MICROWAVE Laboratorium Balai POM di Jambi Tahun Anggaran 2024	2 Unit	Epurchasing	963.01.DR.3165.RAB.001.05.1.532111 A	6.024.963.000	-	6 Feb 2024	B-PL.02.01.18.02.24.609	6 Feb 2024	1.681.400.000	130	PT. EMY CHEMLAB PERDIANA	71.321.344	Jl. Boulevard Raya Blok W02 111 Rt.001 No.10101 Kp. Gading Timur Jaktara Utara	-	-	100	B-PL.02.01.18.05.24.1958	28 Mei 2024	00178A	5 Jun 2024	#####	2.40121E+14	7 Jun 2024	1.681.400.000	27,9%	-	-										
5	Sarana Bidang Kesehatan	Pengadaan Alat Penyuling Laboratorium Balai POM di Jambi Tahun Anggaran 2024 (Waterfall, Water, Membrane, Perforator, Fridge, Gasket)	7 Unit	Epurchasing	963.01.DR.3165.RAB.001.05.1.532121 B	6.024.963.000	-	6 Feb 2024	B-PL.02.01.18.02.24.609	6 Feb 2024	415.220.000	130	PT. EMY CHEMLAB PERDIANA	71.321.344	Jl. Boulevard Raya Blok W02 111 Rt.001 No.10101 Kp. Gading Timur Jaktara Utara	-	-	100	B-PL.02.01.18.06.24.2148	10 Jun 2024	00194A	11 Jun 2024	415.220.000	2.40121E+14	13 Jun 2024	415.220.000	8,8%	-	-										
6	Sarana Bidang Kesehatan	Pengadaan Alat Murni (GSD dan Timbangan Analitik) Laboratorium Balai POM di Jambi Tahun Anggaran 2024	2 Unit	Epurchasing	963.01.DR.3165.RAB.001.05.1.532111 A	6.024.963.000	-	6 Feb 2024	B-PL.02.01.18.02.24.608	6 Feb 2024	1.533.250.000	100	PT. DITEK JAYA	01.317.472	Jl. Pangkyo Keloya Eok Plaza Blok DA11-12-13R Koduya Selatan Klaten Kabupaten Sukoharjo Jawa Tengah	-	-	100	B-PL.02.01.18.05.24.2034	31 Mei 2024	00182A	10 Jun 2024	#####	2.40121E+14	12 Jun 2024	1.533.250.000	25,4%	-	-										
7	Sarana Bidang Kesehatan	Pemeliharaan Laboratorium (Maintenance AAS Thermo Scientific)	1 Unit	Epurchasing	963.01.DR.3165.RAB.001.05.1.532121 D	6.024.963.000	-	21 Mar 2024	B-PL.02.01.18.03.24.1179	21 Mar 2024	64.000.000	10	PT. WIRALAS ANALITIKA SOLUSINDO	96.974.041	Bisnis Paksi Paksi Blok G-8 Jl. Marjaya Ii No.88 Rt.001 Rw.005 Jaktara - 11650	-	-	100	B-PL.02.01.18.03.24.1222	26 Mar 2024	00092A	26 Mar 2024	64.000.000	2.40121E+14	28 Mar 2024	64.000.000	1,0%	-	-										
8	Sarana Bidang Kesehatan	Pengadaan Alat Penyuling (Kulkas 2 Pintu) Laboratorium Balai POM di Jambi Tahun Anggaran 2024	2 Unit	Epurchasing	963.01.DR.3165.RAB.001.05.1.532121 D	6.024.963.000	-	22 Mar 2024	B-PL.02.01.18.03.24.1195	22 Mar 2024	7.400.000	7	PT. FEDERN TRIPUTRA MANDIRI	96.458.551	Jl. HOS Colomantono Perum Citra Sigin Induk Blok HE Klat. Simpang 3 Sigin Kec. Kota Baru Kabupaten Sarolangun	-	-	100	B-PL.02.01.18.03.24.1221	26 Mar 2024	00093A	26 Mar 2024	7.400.000	2.40121E+14	28 Mar 2024	7.400.000	0,1%	-	-										
9	Sarana Bidang Kesehatan	Pengadaan Pemurnan Niri Alat (Bauk K-135 Dstribution Unit) Balai POM di Jambi Tahun Anggaran 2024	1 Unit	Epurchasing	963.01.DR.3165.RAB.001.05.1.532121 D	6.024.963.000	-	4 Apr 2024	B-PL.02.01.18.04.24.1328	4 Apr 2024	36.000.000	40	PT. DWIMARTA MANDIRI SAMPUKUN	91.925.689	Ruko Bakti Gading Mediana Blok A No.01 Kp. Gading Barat, Kembang Gading, Jaktara Utara, DKI Jakarta	-	-	100	B-PL.02.01.18.05.24.1770	17 Mei 2024	00183A	22 May 2024	36.000.000	2.40121E+14	28 May 2024	36.000.000	0,6%	-	-										
10	Sarana Bidang Kesehatan	Pengadaan Alat Penyuling (Dehumidifier) Laboratorium Balai POM di Jambi Tahun Anggaran 2024	1 Unit	Epurchasing	963.01.DR.3165.RAB.001.05.1.532111 C	6.024.963.000	-	29 Apr 2024	B-PL.02.01.18.04.24.1512.1	29 Apr 2024	9.350.000	45	CV. SOLUSI ARYA PRIMA	01.960.937	Jl. Pahlawan No. 075 Rt 011 Rw.001 Kp. Simpang 3 Sigin Kec. Batu Kuning Kabupaten Sarolangun Jambi	-	-	100	B-PL.02.01.18.06.24.2187	11 Jun 2024	00212A	26 Jun 2024	9.350.000	2.40121E+14	28 Jun 2024	9.350.000	0,1%	-	-										
11	Sarana Bidang Kesehatan	Pengadaan Alat Penyuling (Batu Aneka) Laboratorium Balai POM di Jambi Tahun Anggaran 2024	1 Unit	Epurchasing	963.01.DR.3165.RAB.001.05.1.532111 C	6.024.963.000	-	24 Apr 2024	B-PL.02.02.18.04.24.1462	24 Apr 2024	8.660.000	70	PT. ALMIGA SEJAHTERA	01.612.112	Jl. Damar Sularto Utara Blok C/7/B No.25 Kauruan Sutar Agung Kecamatan Tanjung Prok Jaktara Utara, 14350	-	-	100	B-PL.02.01.18.06.24.2048	3 Jun 2024	00180A	10 Jun 2024	8.660.000	2.40121E+14	12 Jun 2024	8.660.000	0,1%	-	-										
12	Sarana Bidang Kesehatan	Pengadaan Alat Penyuling (Hopstap) Laboratorium Balai POM di Jambi Tahun Anggaran 2024	6 Unit	Epurchasing	963.01.DR.3165.RAB.001.05.1.532111 C	6.024.963.000	-	31 May 2024	B-PL.02.01.18.04.24.1412	31 May 2024	51.480.000	75	PT. MUTIARA LABSANS	01.800.945	Jl. Pahlawan No. 151 F Ulok Karang Selatan, Padang Utara, Kota Padang, Sumatera Barat	-	-	100	B-PL.02.01.18.06.24.2080	4 Jun 2024	00183A	10 Jun 2024	51.480.000	2.40121E+14	12 Jun 2024	51.480.000	0,8%	-	-										
13	Sarana Bidang Kesehatan	Pengadaan Alat Penyuling (Kulkas 2 Pintu) Laboratorium Balai POM di Jambi Tahun Anggaran 2024	1 Unit	Epurchasing	963.01.DR.3165.RAB.001.05.1.532111 A	6.024.963.000	-	30 Sep 2024	B-PL.02.01.18.09.24.3534	30 Sep 2024	2.045.000.000	30	PT. WIRALAS ANALITIKA SOLUSINDO	96.974.041	Bisnis Paksi Paksi Blok G-8 Jl. Marjaya Ii No.88 Rt.001 Rw.005 Jaktara - 11650	-	-	100	B-PL.02.01.18.10.24.4006	18 Oct 2024	00032A	23 Oct 2024	#####	2.40121E+14	25 Oct 2024	2.045.000.000	33,9%	-	-										
14	Sarana Bidang Kesehatan	Pengadaan Alat Penyuling (Centrifuge) Laboratorium Balai POM di Jambi Tahun Anggaran 2024	1 Unit	Epurchasing	963.01.DR.3165.RAB.001.05.1.532111 C	6.024.963.000	-	30 Sep 2024	B-PL.02.01.18.09.24.3735	30 Sep 2024	120.800.000	60	PT. ABDINUSILABERHA SEMESTIA	01.554.203	Jl. Rodan Sahan No.45 C Cilur Mengayutan Blok Jaktara Barat Provinsi DK Jaktara, 16330	-	-	100	B-PL.02.01.18.11.24.4650	19 Nov 2024	00403A	21 Nov 2024	120.800.000	2.40121E+14	25 Nov 2024	120.800.000	2,0%	-	-										
15	Sarana Bidang Kesehatan	Pengadaan Pemurnan Niri Alat (HPLC) Laboratorium Balai POM di Jambi Tahun Anggaran 2024	1 Unit	Epurchasing	963.01.DR.3165.RAB.001.05.1.532111 C	6.024.963.000	-	19 Sep 2024	B-PL.02.01.18.09.24.3538	19 Sep 2024	43.750.000	80	PT. DITEK JAYA	01.317.472	Jl. Pangkyo Keloya Eok Plaza Blok DA11-12-13R Koduya Selatan Klaten Kabupaten Sukoharjo Jawa Tengah	-	-	100	B-PL.02.01.18.11.24.4655	26 Nov 2024	00423A	2 Dec 2024	43.750.000	2.40121E+14	4 Dec 2024	43.750.000	0,7%	-	-										
16	Sarana Bidang Kesehatan	Pengadaan Alat Penyuling (Immunoaffinity Column Rack) Laboratorium Balai POM di Jambi Tahun Anggaran 2024	1 Unit	Epurchasing	963.01.DR.3165.RAB.001.05.1.532111 C	6.024.963.000	-	8 Oct 2024	B-PL.02.01.18.10.24.3824	8 Oct 2024	8.171.000	70	PT. ARANSAN	03.198.689	Jl. Boulevard Raya Blok W02 111 Rt.001 No.10101 Kp. Gading Timur Jaktara Utara, DKI Jakarta, 14240	-	-	100	B-PL.02.01.18.11.24.4654	26 Nov 2024	00422A	5 Dec 2024	8.171.000	2.40121E+14	9 Dec 2024	8.171.000	0,1%	-	-										
17	Standarisasi Lembaga	Pengadaan Suku Cadang Batal POM di Jambi Tahun Anggaran 2024	1 Paket	Epurchasing	963.01.DR.3165.PDD.001.05.2.521811 A	664.087.000	-	28 Mar 2024	B-PL.02.01.18.03.24.1259	28 Mar 2024	607.225.000	120	PT. GEMILANG PERDIANA	01.988.197	Jl. S. Pahlawan No. 151 F RT 011 Rw.04 Ulok Karang Selatan, Padang Utara, Kota Padang, Sumatera Barat	-	-	100	B-PL.02.01.18.07.24.2556	12 Jul 2024	00240A	18 Jul 2024	607.225.000	2.40121E+14	27 Jul 2024	607.225.000	91,4%	-	-										
18	Standarisasi Lembaga	Pengadaan Suku Cadang Batal POM di Jambi Tahun Anggaran 2024	1 Paket	Epurchasing	963.01.DR.3165.PDD.001.05.2.521811 A	664.087.000	-	21 Jun 2024	B-PL.02.01.18.06.24.2307	21 Jun 2024	148.180.000	180	PT. EMY CHEMLAB PERDIANA	71.321.344	Jl. Boulevard Raya Blok W02 111 Rt.001 No.10101 Kp. Gading Timur Jaktara Utara	-	-	100	B-PL.02.01.18.09.24.3815	26 Nov 2024	00333A	26 Sept 2024	148.180.000	2.40121E+14	30 Sept 2024	148.180.000	22,3%	-	-										
19	Fasilitas dan Pemeliharaan Masyarakat	Peningkatan Peserta KIE Tomas	1 Paket	Epurchasing	963.01.DR.3165.BDC.001.05.1.0	750.000.000	-	13 Jan 2024	PL.02.02.18.01.24.6216	13 Jan 2024	246.875.000	19	PT. BATULI JAYA MANDIRI	51.434.080	Pasar Segar Citra Cengkrang di Uluu Jan Koba 12 No.45 Rt.007 Rw.006 Pegudangan Kalderees	-	-	100	PL.02.02.18.01.24.6521	30 Jan 2024																			
20	Fasilitas dan Pemeliharaan Masyarakat	Peningkatan Peserta KIE Tomas	1 Paket	Epurchasing	963.01.DR.3165.BDC.001.05.1.0	750.000.000	-	4 Jan 2024	PL.02.02.18.01.24.6091	4 Jan 2024	246.875.000	20	PT. Kinca Citrari Maheswari	53.434.080	Dusun Wirakarya RT. 002/RW. 008 Desa Cikampok Kota, Kec. Cikampok	-	-	100	PL.02.02.18.01.24.6410	23 Jan 2024																			
21	Fasilitas dan Pemeliharaan Masyarakat	Peningkatan Peserta KIE Tomas	1 Paket	Epurchasing	963.01.DR.3165.BDC.001.05.1.0	750.000.000	-	23 Jan 2024	PL.02.02.18.01.24.6409	23 Jan 2024	246.875.000	25	PT. Cahaya Asia Utama	40.020.040	Nf Aso Park IT'S Tower No. 18 RT 001 RW 001 Kp. Rejoan Temu, Pasar Minggu, Jaktara Selatan	-	-	100	PL.02.02.18.02.24.0649	12 Feb 2024																			
22	Fasilitas dan Pemeliharaan embaga	Pengadaan Rapid Test Molding	1 Paket	Epurchasing	963.01.DR.3165.QDB.001.05.2.F	20.000.000	-	20 Feb 2024	PL.02.02.18.02.24.0166	20 Feb 2024	18.570.800	20	PT. CAHAYA PRIMA LESTARI	02.465.461	Jl. Pangandaran Raya No. 51 Semarang Jaya - Ramas Lumbu	-	-	100	PL.02.02.18.02.24.0968	27 Feb 2024																			
23	Fasilitas dan Pemeliharaan embaga	Pengadaan Test Kit Monitoring Penyerbukan Kader Keamanan Pangan Seblahan	1 Paket	Epurchasing	963.01.DR.3165.QDB.001.05.2.C	33.470.000	-	28 Feb 2024	PL.02.02.18.02.24.0883	28 Feb 2024	13.280.900	20	PT. CAHAYA PRIMA LESTARI	02.465.461	Jl. Pangandaran Raya No. 51 Semarang Jaya - Ramas Lumbu	-	-	100	PL.02.02.18.03.24.0944	6 Mar 2024																			
24	Fasilitas dan Pemeliharaan embaga	Pengadaan Test Kit Monitoring Penyerbukan Kader Keamanan Pangan Seblahan	1 Paket	Epurchasing	963.01.DR.3165.QDB.001.05.2.C	33.470.000	-	4 Mar 2024	PL.02.02.18.03.24.0923	4 Mar 2024	19.783.000	100	CV. DELTA PASIFIC	72.571.299	Jl. Terasan Teranu 1 No. 12 Umpungjeng Bandung	-	-	100																					
25	Fasilitas dan Pemeliharaan embaga	Pengadaan Rapid Test Pembastayaan Komunitas Desa	1 Paket	Epurchasing	963.01.DR.3165.QDB.002.05.2.A	126.000.000	-	21 Feb 2024	PL.02.02.18.02.24.0769	21 Feb 2024	37.668.960	20	PT. CAHAYA PRIMA LESTARI	02.465.461	Jl. Pangandaran Raya No. 51 Semarang Jaya - Ramas Lumbu	-	-	100	PL.02.02.18.02.24.0894	29 Feb 2024																			
26	Fasilitas dan Pemeliharaan embaga	Pengadaan Rapid Test Pembastayaan Komunitas Desa	1 Paket	Epurchasing	963.01.DR.3165.QDB.002.05.2.A	126.000.000	-	4 Mar 2024	PL.02.02.18.03.24.0902	4 Mar 2024	51.485.000	100	CV. DELTA PASIFIC	72.571.299	Jl. Terasan Teranu 1 No. 12 Umpungjeng Bandung	-	-	100																					
27	Fasilitas dan Pemeliharaan embaga	Pengadaan Rapid Test PPABK	1 Paket	Epurchasing	963.01.DR.3165.QDB.003.05.2.A	14.000.000	-	28 Feb 2024	PL.02.02.18.02.24.0882	28 Feb 2024	12.556.320	20	PT. CAHAYA PRIMA LESTARI	02.465.461	Jl. Pangandaran Raya No. 51 Semarang Jaya - Ramas Lumbu	-	-	100	PL.02.02.18.03.24.1059	13 Mar 2024																			
28	Fasilitas dan Pemeliharaan embaga	Pengadaan Rimpak Kader Keamanan Pangan PJAS Antri	1 Paket	Epurchasing	963.01.DR.3165.QDB.001.05.2.A	8.923.000	-	07 Mar 2024	PL.02.02.18.05.24.1640	07 Mar 2024	8.923																												

Tabel 35
 Laporan Realisasi Anggaran
 Balai POM di Jambi
 Tahun 2024

NO	SUMBER ANGGARAN	BELANJA PEGAWAI (RP)		BELANJA BARANG (RP)		BELANJA MODAL (RP)		TOTAL	
		PAGU	REALISASI	PAGU	REALISASI	PAGU	REALISASI	PAGU	REALISASI
1	2	3	4	5	6	7	8	9	10
1	Rupiah Murni (RM)	11.178.556.000	11.038.875.358	15.085.637.000	13.244.486.196	7.167.357.000	6.366.325.790	33.431.550.000	30.649.687.344
2	PNP	0	0	1.455.000.000	1.454.120.054	0	0	1.455.000.000	1.454.120.054
	TOTAL	11.178.556.000	11.038.875.358	16.540.637.000	14.698.606.250	7.167.357.000	6.366.325.790	34.886.550.000	32.103.807.398

Tabel 36
Laporan Penerimaan PNB
Balai POM di Jambi
Tahun 2024

No.	UPT	Target Penerimaan PNB	Realisasi Penerimaan PNB	Persentase
1	2	3	4	5=4/3 x 100%
1	Balai POM di Jambi	865.170.000	1.006.357.510	116
	TOTAL	865.170.000	1.006.357.510	116

Tabel 37
Data Hasil Penilaian Terkait Fungsi Dukungan Manajemen
Balai POM di Jambi
Tahun 2024

No.	Penilaian	Target	Realisasi	Persentase
1	2	3	4	5=4/3 x 100%
1	Nilai Hasil Evaluasi Pelaksanaan Pembangunan ZI	91,38	84,85	92,85
2	Nilai Hasil Evaluasi SAKIP	82,59	82,21	99,54
3	Nilai Pengelolaan Kearsipan	91,98	95,42	103,74
4	Nilai Kualitas Pengelolaan Barang dan Jasa	95,08	100	105,17
5	Nilai Pengelolaan Barang Milik Negara	89	98,75	110,96
6	Indeks Profesionalitas ASN	91,36	87,68	95,97

Tabel 38
Data Produk Obat dan Makanan Beredar
UPT BPOM (Balai POM di Jambi)
Tahun 2023

No.	Provinsi	Komoditi	Jumlah Produk Terdaftar Beredar (Berdasarkan NIE)
1	2	3	4
1	Jambi	Obat	3967
2	Jambi	Obat Tradisional	1456
3	Jambi	Obat Kuasi	239
4	Jambi	Suplemen Kesehatan	751
5	Jambi	Kosmetik	9223
6	Jambi	Pangan	6317